



MINISTERO DELL'ISTRUZIONE
UFFICIO SCOLASTICO REGIONALE PER IL VENETO - DIREZIONE GENERALE

Ufficio IV – Parità scolastica, scuole e corsi d'istruzione non statali e stranieri

Le scuole non statali nel Veneto in cifre. Analisi e commenti.
A.S. 2005/06

- 1. Rapporto sulle scuole non statali nel Veneto. A.S. 2005/06**
2. Tabella 1 – Riepilogo sulle scuole paritarie 2005-06
3. Tabella 2 – Raffronto dati sulle scuole statali e non statali Veneto
4. Tabella 3 – Nuovi riconoscimenti e cessazioni scuole non statali 2005-06
5. Tabella 4 – Riepilogo dati scuole non paritarie 2005-06

Per quanto riguarda le **scuole non paritarie** (oggetto di un recente riordino normativo con la legge n.27/06, che attende un regolamento governativo di attuazione), si hanno complessivamente 13 scuole dell'infanzia autorizzate, 12 scuole primarie autorizzate e 1 istituto legalmente riconosciuto.

Questo tipo di scuole è frequentato nel corrente anno da 1.680 alunni, la maggior parte dei quali (1.013) di scuola primaria. [vedi **Tabella 4**]

Nel corrente anno la Direzione Generale ha proceduto anche ad un censimento dei **corsi privati con presa d'atto** con verifiche documentali effettuate presso le stesse; essi sono ritrovati corsi riconosciuti negli ultimi 15 anni dal Ministero, dai Provveditorati agli Studi e dall' Ufficio regionale e delle **scuole straniere autorizzate**. Dalla documentazione raccolta anche presso la Direzione e i CSA, risultavano autorizzate 42 scuole con presa d'atto e 15 scuole straniere.

Ben 19 delle scuole private sono risultate 'irreperibili' (e quindi si presume cessate) o trasferite rispetto alla sede originaria, senza che ne sia pervenuta notizia all'Amministrazione; lo stesso dicasi per 6 scuole straniere.

Riguardo alle finalità e riferendoci ai corsi ancora regolarmente funzionanti, si hanno 12 scuole con presa d'atto per lingue straniere, 10 corsi di preparazione agli esami, 5 scuole di danza e di musica; tra le scuole straniere si hanno 8 scuole di lingua straniera e 1 corso di preparazione agli esami.

Anche il settore dei corsi con presa d'atto è stato oggetto di un recente riordino normativo con la legge n.27/06, che ha abrogato le norme primarie che stavano alla base del riconoscimento che era disciplinato dall'art.353 del T.U. e dalla C.M. n.342/98. Si è comunque in attesa di un regolamento governativo di attuazione.

Venezia, Maggio 2006 (a cura del Dirigente Gian Antonio Lucca - Ufficio IV)

Relativamente poco numerose sono le **scuole secondarie di I grado**, che sono 66, frequentate da **6.303** alunni, un dato che appare quasi costante negli ultimi quattro anni. [vedi **Tabella 1**]
E' questo segmento di scuola che mostra il minore rapporto relativo fra scuola paritaria e statale: gli alunni della paritaria sono infatti il 5,06 % rispetto a quelli della statale.

Le **scuole secondarie di II grado** sono frequentate da 10.889 studenti, che costituiscono il 6,18 % rispetto a quelli delle scuole statali. Il dato mostra una certa flessione di iscritti nel corso degli ultimi due anni (nel 2003/04 erano 11.271).

Scomponendo i dati della popolazione scolastica per singole classi si nota una distribuzione, grosso modo, uniforme nella scuola primaria, un andamento decrescente nella scuola secondaria di I grado (dove gli alunni di 5° classe sono il 97,74 % rispetto a quelli della 1°) e, viceversa, un andamento crescente nella secondaria di II grado, dove gli alunni del 5° anno sono del 35,2 % più numerosi rispetto a quelli delle classi prime. [vedi **Tabella 1**]

Le tipologie di corso ('scuole') più diffuse sono quelle a indirizzo linguistico (12 Licei linguistici e 7 Licei linguistici europei), i Licei (18 scientifici e 16 classici) e gli Istituti tecnici commerciali (14). Non mancano Istituti professionali (4) e Istituti tecnici aeronautici (3).

Gli **alunni con certificazione di handicap** sono passati dai 658 dichiarati nel 2002/03 ai 622 riconosciuti (dagli uffici H dei CSA) nel 2005/06 . [vedi **Tabella 1 e 2**]

In termini relativi, gli alunni con handicap nelle paritarie costituiscono quest'anno lo 0,52 % dell'intera popolazione scolastica paritaria. Per un raffronto con le statali, si può citare che in queste ultime gli alunni con handicap (11.495) costituiscono il 2,10 % sull'insieme complessivo.

Quello della scuola paritaria è un universo composito e variegato: si va dagli istituti secondari, con struttura e organizzazione simili a quelle delle scuole statali, a piccole scuole dell'infanzia. Vari sono gli istituti anche per quanto riguarda il tipo di gestione: si va dalle parrocchie, agli ordini religiosi, ai comuni (sono 90 le scuole materne comunali, pari al 7,46 % delle di questo tipo di scuola paritaria), alle IPAB (in numero di 77) ed Enti morali (25), sino alle imprese private, attive specie nelle scuole superiori (dove sono in numero di 16), senza contare le cooperative sociali (15). Notevole è la diffusione dell' associazionismo fra genitori nella gestione della scuola dell'infanzia, indice di una sentita partecipazione della componente sociale in questo tipo di scuola (anche se fungono, in realtà, da comitati di gestione di scuole parrocchiali).

Il **numero medio di alunni per istituto** va dai 76,04 nelle scuole dell'infanzia (distribuiti nelle 3,48 sezioni di cui in media esse sono formate), ai 133,95 nelle primarie (distribuiti nelle 7,68 classi in media presenti), ai 96,92 nelle scuole secondarie di I grado (con una media di 4,36 classi per scuola), sino ai 103,81 nelle secondarie di II grado, che sono formate mediamente da 6,0 classi. [vedi **Tabella 1**]. Osservando questo dato lungo l'ultimo quadriennio, si registra, sia pure in debole misura, ad una sorta di razionalizzazione della rete scolastica; ossia, scompare qualche scuola paritaria, ma quelle presenti acquistano una certa maggiore consistenza per quanto riguarda classi e alunni.

Circa il numero medio di **alunni per classe**, troviamo nella paritaria un rapporto medio simile alla statale nella scuola dell'infanzia, con 22,41 alunni per sezione (23,21 nella statale). Inferiore è il rapporto nella scuola secondaria di I grado di 19,44 (21,68 nella statale) e decisamente inferiore nella secondaria di II grado, dove vi sono mediamente 14,26 alunni per classe, contro i 21,38 nella statale. L'inverso avviene nella scuola primaria, con un rapporto di 22,08 alunni per classe nelle paritarie, contro un 17,23 registrato nelle statali. [vedi **Tabella 1**]

Quadro emerso dai dati numerici

Nel corrente anno scolastico 2005/06 funzionano nel Veneto **1.287** istituti scolastici paritari, che comprendono **1.464** scuole, dalle scuole dell'infanzia alle secondarie di II grado [vedi **Tabella 1**].

Questo dato è la risultante di un processo fisiologico che ha visto nei primi sei anni scolastici di applicazione dell'istituto della *parità* (legge 62/00) nuovi istituti o corsi nascere e altri, di converso, cessare.

Per quanto riguarda i nuovi ingressi, sono state presentate lo scorso anno otto domande per il riconoscimento della parità: quasi tutte riguardavano nuove scuole (o nuovi indirizzi secondari) comprese in istituti già paritari; alcune (3) sono state presentate da istituti che per la prima volta aspiravano ad entrare nel sistema della parità.

A seguito delle procedure curate dall'Ufficio, il riconoscimento è stato dato a 6 scuole (1 scuola dell'infanzia, 1 secondaria I grado, 4 secondarie di II grado). Le richieste di due scuole sono state ritenute non rispondenti ai requisiti.

Hanno invece cessato il funzionamento 8 scuole (6 scuole dell'infanzia e 2 corsi secondari di II grado). [vedi **Tabella 3**]

Il saldo rispetto allo scorso anno è leggermente negativo, dato che si hanno 4 istituti paritari in meno rispetto allo scorso anno (erano 1.291).

Le scuole paritarie del Veneto risultano frequentate da complessivi **119.404 alunni**, segnando una leggera flessione rispetto allo scorso anno (- 1.445, con una diminuzione del 1,19 %), che riguarda un po' tutti gli ordini di scuola. Va tenuto, comunque, conto del diverso sistema di rilevazione usato quest'anno, che potrebbe falsare di una certa misura i dati emersi.

Tuttavia, tale popolazione è pur sempre superiore a quella del 2002/03, primo anno di registrazione dei dati; l'incremento in questi quattro anni è stato del 3,68 %. [vedi **Tabella 2**]

Nel frattempo, però, anche gli iscritti nelle scuole statali, negli ultimi quattro anni scolastici sono passati da 521.544 a 545.797, con un incremento un po' superiore, pari al 4,65 %, trascinato soprattutto dalla scuola secondaria di II grado.

In termini di rapporto fra i due settori dell'istruzione pubblica - sempre considerando l'ultimo quadriennio - gli alunni 'paritari' sono passati dal 22,32 % rispetto agli 'statali' che si avevano nel 2002/03 al **21,88 %** attuale, quindi con un lieve decremento.

A formare la consistenza della popolazione di alunni 'paritari' concorrono in larga misura le **scuole dell'infanzia**, che anche come istituti in sé considerati formano la grande maggioranza degli istituti paritari. Tali scuole sono infatti 1.178 e da sole pesano per l' 81,69 % in quest'ambito dell'istruzione pubblica veneta. [vedi **Tabella 1**]

Qui i bambini sono **90.599** e rappresentano il 75,87 % di tutta la popolazione scolastica paritaria. Indubbiamente, le scuole dell'infanzia paritarie accolgono ancora la grossa parte (per la precisione i 2/3) della popolazione scolastica in età 3-6 anni del Veneto, dal momento che le analoghe strutture statali sono frequentate dal rimanente terzo, costituito da 40.950 alunni.

Più contenuta è la presenza paritaria a livello di **scuola primaria**, con 88 scuole, frequentate da **11.613** alunni, che rappresentano il 5,67 % rispetto agli iscritti nella statale (che sono 204.684). Una buona parte delle scuole primarie, e precisamente 77, sono anche *parificate*.



MINISTERO DELL'ISTRUZIONE
UFFICIO SCOLASTICO REGIONALE PER IL VENETO - DIREZIONE GENERALE

Ufficio IV – Parità scolastica, scuole e corsi d'istruzione non statali e stranieri

Rapporto sulle scuole paritarie e non paritarie

Le scuole non statali nel Veneto in cifre. Analisi e commenti.

A.S. 2005/06

Premessa

Dal 2002/03 l' Ufficio scolastico regionale ha curato una raccolta di dati delle scuole paritarie del Veneto e ha costituito un data-base, strutturato in maniera da consentire una lettura globale e, allo stesso tempo, sufficientemente dettagliata, dello stato esistente di questo rilevante segmento del sistema educativo dell' istruzione e formazione nazionale.

Nel 2005/06 è stata avviata una sistematica rilevazione telematica mediante immissione dei dati effettuata direttamente dalle scuole, previo accredito, su pagine interattive (ASP) del sito dell' USR (www.istruzioneveneto.it); alla fine del maggio 2006 avevano risposto 1016 istituzioni scolastiche paritarie su 1.218, pari all' 83,41 % dell'insieme. Da tale indagine sono stati desunti dati riferiti alle scuole primarie, secondarie di I e di II grado, mentre per la scuola dell'infanzia ci si è basati sulle domande per i contributi sussisi per il 2006, raggiungendo il 100 % di questo tipo di scuola. Quindi, nel complesso, il quadro ricavato per il 2005/06 può essere ritenuto con buona approssimazione una fedele descrizione della situazione delle scuole paritarie nel Veneto.

Non sono invece ancora disponibili i dati desunti dalle rilevazioni integrative curate dal Ministero.

Si ritiene utile, altresì, premettere una precisazione terminologico-giuridica. Per “istituto scolastico paritario” s'intende una istituzione scolastica caratterizzata da unicità di gestore e di sede; esso può comprendere una sola scuola (es., una scuola dell'infanzia), ovvero più tipi di scuola o di indirizzo secondario.

Nel caso l'istituto scolastico paritario gestisca presso la medesima sede più tipi di scuola, esso ha una struttura articolata analoga agli istituti comprensivi o onnicomprensivi statali. Da ciò deriva che il numero di “scuole” paritarie (che all'anagrafe SIMPI sono considerate come unità a sé stanti) è complessivamente superiore a quello degli “istituti scolastici” paritari.

Diversamente, però, dagli istituti statali, un istituto paritario non può avere “sedi staccate”; queste ultime sono considerate come istituti-scuola autonomi, ancorché gestiti dal medesimo gestore.

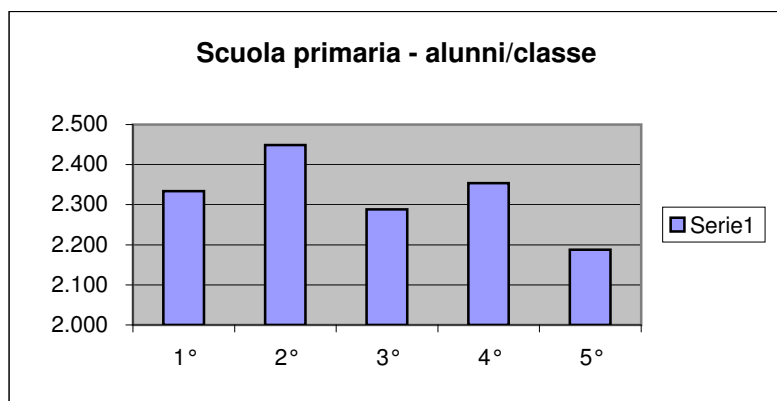
Ufficio Scolastico Regionale - Direzione regionale di Venezia
Riepilogo numerico scuole paritarie del Veneto - a.s. 2005/2006

Tabella 1

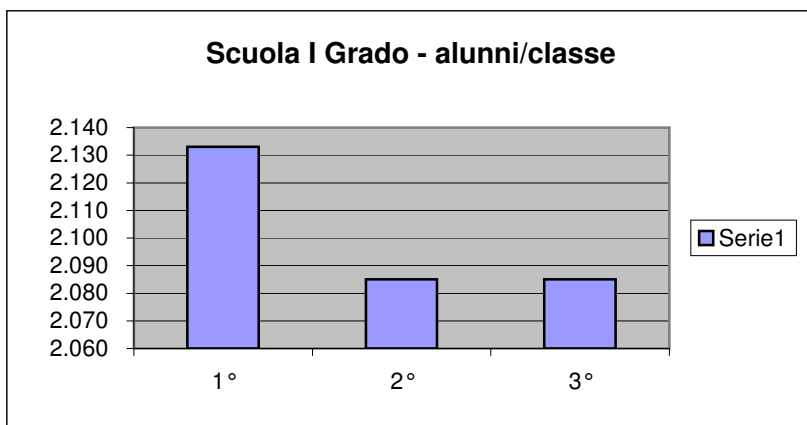
	BL	PD	RO	TV	VE	VR	VI	Totale
INFANZIA	42	246	75	234	163	234	184	1.178
Tot.sezioni	116	840	142	779	838	708	671	4.094
Tot.alunni	2.600	19.639	3.207	18.914	12.490	17.772	15.977	90.599
Tot.hand	8	63	16	97	54	146	88	472
sezioni/scuola	2,76	3,41	1,89	3,33	5,14	3,03	3,65	3,48
alunni/scuola	61,90	79,83	42,76	80,83	76,63	75,95	86,83	76,91
alunni/sezione	22,41	23,38	22,58	24,28	14,90	25,10	23,81	22,13
hand/scuola	0,19	0,26	0,21	0,41	0,33	0,62	0,48	0,40
PRIMARIA	2	20	2	17	13	21	13	88
Classi	12	108	17	122	198	137	82	676
Tot.alunni	265	2.438	339	2.628	1.580	2.639	1.724	11.613
Tot.hand	1	1	6	0	9	27	12	56
alunni/classe	22,08	22,57	19,94	21,54	7,98	19,26	21,02	17,18
alunni/scuola	132,50	121,90	169,50	154,59	121,54	125,67	132,62	131,97
SEC. I GRADO	2	9	2	11	8	21	13	66
Classi	9	36	6	76	25	92	44	288
Tot.alunni	175	769	102	1896	562	1976	823	6.303
Tot.hand	3	5	0	9	3	35	10	65
alunni/classe	19,44	21,36	17,00	24,95	22,48	21,48	18,70	21,89
alunni/scuola	87,50	85,44	51,00	172,36	70,25	94,10	63,31	95,50
SEC. II GRADO	7	14	0	32	10	34	13	110
Classi	39	41	0	180	49	228	122	659
Tot.alunni	556	893	0	3123	819	4324	1174	10.889
Tot.hand	0	4	0	8	1	12	4	29
alunni/classe	14,26	21,78		17,35	16,71	18,96	9,62	16,52
alunni/scuola	79,43	63,79		97,59	81,90	127,18	90,31	98,99

Totale alunni per classe

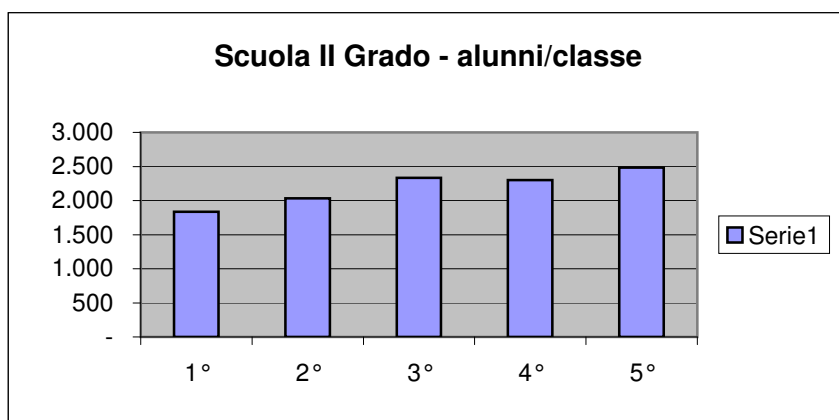
Scuole primarie				
1°	2°	3°	4°	5°
2.334	2.449	2.288	2.354	2.188



Scuole sec. I grado		
1°	2°	3°
2.133	2.085	2.085



Scuole sec. II grado				
1°	2°	3°	4°	5°
1.837	2.034	2.332	2.302	2.484



Ufficio Scolastico Regionale - Direzione Generale di Venezia
Raffronto dati scuole paritarie e statali - A.S. 2005/06

Tabella 2

A cura Ufficio IV (dirigente G.A. Lucca)

Tav. 1. RAPPORTO ALUNNI PARITARIE su ALUNNI STATALI - A.S. 2005/06

	BL	PD	RO	TV	VE	VR	VI	Totali
INFANZIA								
parit	2.600	19.639	3.207	18.914	12.490	17.772	15.977	90.599
stat	2.844	4.600	2.120	5.833	9.410	7.663	8.480	40.950
%	91,42%	426,93%	151,27%	324,26%	132,73%	231,92%	188,41%	221,24%
PRIMARIA								
parit	265	2.438	339	2.628	1.580	2.639	1.724	11.613
stat	8.620	34.863	8.833	38.626	33.420	39.292	41.034	204.688
%	3,07%	6,99%	3,84%	6,80%	4,73%	6,72%	4,20%	5,67%
I GRADO								
parit	175	769	102	1.896	562	1.976	823	6.303
stat	5.430	23.219	5.703	22.942	19.249	22.542	24.833	123.918
%	3,22%	3,31%	1,79%	8,26%	2,92%	8,77%	3,31%	5,09%
II GRADO								
parit	556	893	0	3123	819	4324	1174	10.889
stat	7969	33164	10094	32365	28353	29521	34779	176.245
%	6,98%	2,69%	0,00%	9,65%	2,89%	14,65%	3,38%	6,18%
Totale								
parit	3.596	23.739	3.648	26.561	15.451	26.711	19.698	119.404
stat	24.863	95.846	26.750	99.766	90.432	99.018	109.126	545.801
%	14,46%	24,77%	13,64%	26,62%	17,09%	26,98%	18,05%	21,88%

Evoluzione scuole paritarie dall' a.s 2002/03 al 2005/06

Tav. 2

SCUOLE DELL'INFANZIA

BL	PD	RO	TV	VE	VR	VI	Totale
----	----	----	----	----	----	----	--------

Tot. Scuole

2002/03	44	247	78	233	167	234	199	1.202
2003/04	44	247	78	233	167	235	199	1.203
2004/05	42	248	78	233	167	235	201	1.204
2005/06	42	246	75	234	163	234	184	1.178
<i>variazione</i>	<i>-4,55</i>	<i>-0,40</i>	<i>-3,85</i>	<i>0,43</i>	<i>-2,40</i>	<i>0,00</i>	<i>-7,54</i>	<i>-2,00</i>

Tot. Alunni

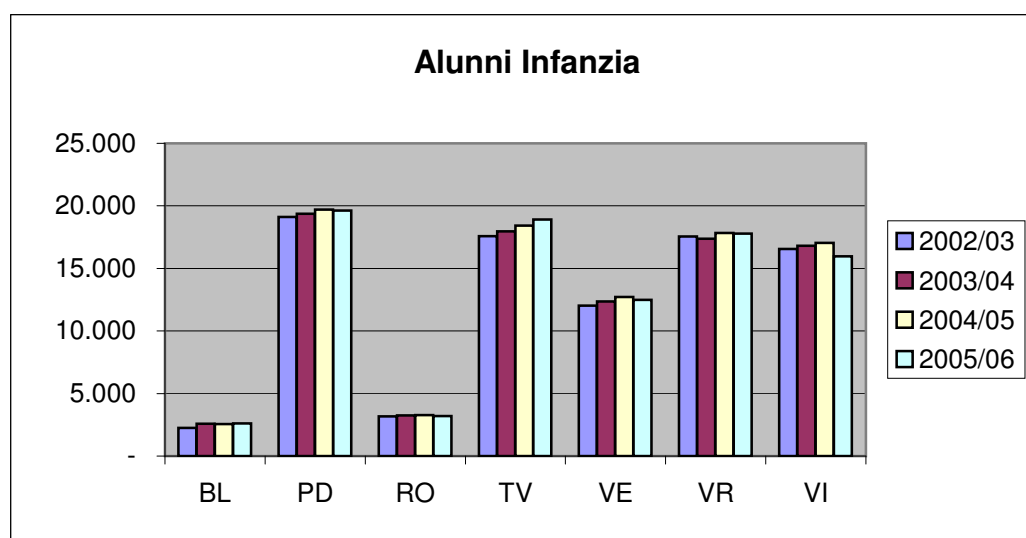
	BL	PD	RO	TV	VE	VR	VI	
2002/03	2.245	19.126	3.166	17.587	12.030	17.543	16.563	88.260
2003/04	2.581	19.374	3.237	17.953	12.361	17.383	16.805	89.694
2004/05	2.552	19.702	3.281	18.424	12.716	17.823	17.051	91.549
2005/06	2.600	19.639	3.207	18.914	12.490	17.772	15.977	90.599
<i>variazione</i>	<i>15,81</i>	<i>2,68</i>	<i>1,30</i>	<i>7,55</i>	<i>3,82</i>	<i>1,31</i>	<i>-3,54</i>	<i>2,65</i>

Alunni Handicap

2002/03	7	116	6	99	54	110	88	480
2003/04	8	203	10	88	65	135	113	622
2004/05	11	128	3	92	49	123	120	526
2005/06	8	63	16	97	54	146	88	472
<i>variazione</i>	<i>14,29</i>	<i>-45,69</i>	<i>166,67</i>	<i>-2,02</i>	<i>0,00</i>	<i>32,73</i>	<i>0,00</i>	<i>-1,67</i>

Alunni per scuola

2002/03	51,02	77,43	40,59	75,46	72,04	74,97	83,23	73,43
2003/04	58,66	78,44	41,50	77,05	74,02	73,97	84,45	74,56
2004/05	60,76	79,44	42,06	79,07	76,14	75,84	84,83	75,80
2005/06	61,90	79,83	42,76	80,83	76,63	75,95	86,83	76,91
<i>variazione</i>	<i>21,33</i>	<i>3,10</i>	<i>5,35</i>	<i>7,12</i>	<i>6,37</i>	<i>1,31</i>	<i>4,33</i>	<i>4,74</i>



Tav. 3

SCUOLE PRIMARIE

BL	PD	RO	TV	VE	VR	VI	Totali
----	----	----	----	----	----	----	--------

Tot. Scuole

2002/03	2	21	3	18	12	19	14	89
2003/04	2	21	2	17	13	20	13	88
2004/05	2	20	2	17	13	21	13	88
2005/06	2	20	2	17	13	21	13	88
<i>variazione</i>	<i>0,00</i>	<i>-4,76</i>	<i>-33,33</i>	<i>-5,56</i>	<i>8,33</i>	<i>10,53</i>	<i>-7,14</i>	<i>-1,12</i>

Tot. Alunni

2002/03	154	2.729	338	2.325	1.406	2.360	1.571	10.883
2003/04	170	2.718	327	2.388	1.513	2.533	1.604	11.253
2004/05	214	2.834	332	2.586	1.635	2.578	1.609	11.788
2005/06	265	2.438	339	2.628	1.580	2.639	1.724	11.613
<i>variazione</i>	<i>72,08</i>	<i>-10,66</i>	<i>0,30</i>	<i>13,03</i>	<i>12,38</i>	<i>11,82</i>	<i>9,74</i>	<i>6,71</i>

Alunni Handicap

2002/03	2	14	-	4	2	72	16	110
2003/04	2	20	2	3	10	72	17	126
2004/05	1	15	6	7	10	79	14	132
2005/06	1	1	6	-	9	27	12	56
<i>variazione</i>	<i>-50,00</i>	<i>-92,86</i>		<i>-100,00</i>	<i>350,00</i>	<i>-62,50</i>	<i>-25,00</i>	<i>-49,09</i>

Alunni per scuola

2002/03	77,00	129,95	112,67	129,17	117,17	124,21	112,21	122,28
2003/04	85,00	129,43	163,50	140,47	116,38	126,65	123,38	127,88
2004/05	107,00	141,70	166,00	152,12	125,77	122,76	123,77	133,47
2005/06	132,50	121,90	169,50	154,59	121,54	125,67	132,62	131,97
<i>variazione</i>	<i>72,08</i>	<i>-6,19</i>	<i>50,44</i>	<i>19,68</i>	<i>3,73</i>	<i>1,17</i>	<i>18,18</i>	<i>7,92</i>

Tav.4

SCUOLE SECONDARIE I GRADO

BL	PD	RO	TV	VE	VR	VI	Totali
----	----	----	----	----	----	----	--------

Tot. Scuole

2002/03	2	9	1	11	6	24	12	65
2003/04	2	9	2	11	7	23	12	66
2004/05	2	9	2	11	7	21	13	65
2005/06	2	9	2	11	8	21	13	66
<i>variazione</i>	<i>0,00</i>	<i>0,00</i>	<i>100,00</i>	<i>0,00</i>	<i>33,33</i>	<i>-12,50</i>	<i>8,33</i>	<i>1,54</i>

Tot. Alunni

2002/03	190	1.075	39	1.799	548	1.984	738	6.373
2003/04	176	1.040	73	1.798	617	1.972	776	6.452
2004/05	166	837	84	1.840	632	1.921	820	6.300
2005/06	175	769	102	1.896	562	1.976	823	6.303
<i>variazione</i>	<i>-7,89</i>	<i>-28,47</i>	<i>161,54</i>	<i>5,39</i>	<i>2,55</i>	<i>-0,40</i>	<i>11,52</i>	<i>-1,10</i>

Alunni Handicap

2002/03	2	6	-	14	4	14	5	45
2003/04	3	5	-	12	9	17	11	57
2004/05	2	7	2	7	15	28	13	74
2005/06	3	5	-	9	3	35	10	65
<i>variazione</i>	<i>50,00</i>	<i>-16,67</i>		<i>-35,71</i>	<i>-25,00</i>	<i>150,00</i>	<i>100,00</i>	<i>44,44</i>

Alunni per scuola

2002/03	95,00	119,44	39,00	163,55	91,33	82,67	61,50	98,05
2003/04	88,00	115,56	36,50	163,45	88,14	85,74	64,67	97,76
2004/05	83,00	93,00	42,00	167,27	90,29	91,48	63,08	96,92
2005/06	87,50	85,44	51,00	172,36	70,25	94,10	63,31	95,50
<i>variazione</i>	<i>-7,89</i>	<i>-28,46</i>	<i>30,77</i>	<i>5,39</i>	<i>-23,08</i>	<i>13,82</i>	<i>2,94</i>	<i>-2,60</i>

BL	PD	RO	TV	VE	VR	VI	Totali
----	----	----	----	----	----	----	--------

Tot. Scuole

2002/03	8	13	0	30	8	33	12	104
2003/04	7	14	0	34	9	34	13	111
2004/05	7	14	0	32	9	33	13	108
2005/06	7	14	0	32	10	34	13	108
<i>variazione</i>	<i>-12,50</i>	<i>7,69</i>		<i>6,67</i>	<i>25,00</i>	<i>3,03</i>	<i>8,33</i>	<i>3,85</i>

Tot. Alunni

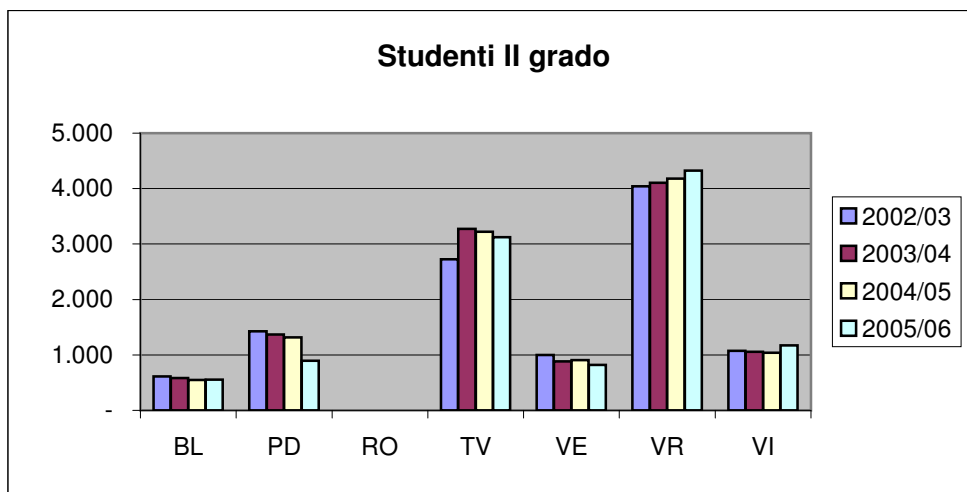
	BL	PD	RO	TV	VE	VR	VI	
2002/03	611	1.424	-	2.728	997	4.041	1.074	10.875
2003/04	585	1.366	-	3.273	884	4.104	1.059	11.271
2004/05	550	1.317	-	3.219	906	4.180	1.040	11.212
2005/06	556	893	0	3123	819	4324	1174	10.889
<i>variazione</i>	<i>-9,00</i>	<i>-37,29</i>		<i>14,48</i>	<i>-17,85</i>	<i>7,00</i>	<i>9,31</i>	<i>0,13</i>

Alunni Handicap

2002/03	2	3	-	6	3	8	1	23
2003/04	1	2	-	7	3	6	2	21
2004/05	2	3	-	9	2	14	2	32
2005/06	-	4	-	8	1	12	4	29
<i>variazione</i>	<i>-100,00</i>	<i>33,33</i>		<i>33,33</i>	<i>-66,67</i>	<i>50,00</i>	<i>300,00</i>	<i>26,09</i>

Alunni per scuola

2002/03	76,38	109,54	-	90,93	124,63	122,45	89,50	104,57
2003/04	83,57	97,57	-	96,26	98,22	120,71	81,46	101,54
2004/05	78,57	94,07	-	100,59	100,67	126,67	80,00	103,81
2005/06	79,43	63,79		97,59	81,90	127,18	90,31	98,99
<i>variazione</i>	<i>3,99</i>	<i>-41,77</i>		<i>7,33</i>	<i>-34,29</i>	<i>3,86</i>	<i>0,90</i>	<i>-5,34</i>



Tav. 6 - Raffronto ALUNNI fra scuola paritarie e scuola statale 2002/03 - 2003/04

	MAT	ELE	MEDIA	SUP	Totale
2002/03					
parit	88.260	10.883	6.373	10.875	116.391
stat	40.236	195.023	120.419	165.866	521.544
%	219,36%	5,58%	5,29%	6,56%	22,32%

2003/04					
parit	89.694	11.253	6.452	11.271	118.670
stat	41.653	197.940	123.185	167.034	529.812
%	215,34%	5,69%	5,24%	6,75%	22,40%

2004/05					
parit	91.549	11.788	6.300	11.212	120.849
stat	41.491	203.730	124.484	168.739	538.444
%	220,65%	5,79%	5,06%	6,64%	22,44%

2005/06					
parit	90.599	11.613	6.303	10.889	119.404
stat	40.950	204.684	123.918	176.245	545.797
%	221,24%	5,67%	5,09%	6,18%	21,88%

(a cura G.A.Lucca - Maggio 2006)



MINISTERO DELL'ISTRUZIONE, DELL'UNIVERSITA' E DELLA RICERCA
UFFICIO SCOLASTICO REGIONALE PER IL VENETO - DIREZIONE GENERALE

**Ufficio IV – Parità scolastica, scuole e corsi d'istruzione non statali
e stranieri**

Tabella 3

Nuovi riconoscimenti e cessazioni scuole . A.S. 2005/06.

A seguito delle procedure previste, la Direzione Generale dell'USR Veneto ha riconosciuto la **parità** ai sensi della legge n.62/2000 con effetto dal 1° settembre 2005 alle seguenti scuole:

- 1) **Scuola dell'infanzia "Elefante Blu"**, con sede in Pieve di Soligo (TV), via Gramsci n.4
- 2) **Scuola secondaria di I grado "Giovanni Paolo I"**, con sede in Venezia, Dorsoduro n.1
- 3) **Ginnasio-Liceo Classico "Giovanni Paolo I"**, con sede in Venezia, Dorsoduro n.1
- 4) **Istituto tecnico industriale "Manfredini"**, con sede in Este (PD), via Manfredini n.12 - corsi serali del biennio e del triennio con gli indirizzi: a)Arti grafiche; b)Termotecnica; c) Elettrotecnica e automazione.
- 5) **Liceo Linguistico Europeo "W.Gropius"**, con sede in Cadoneghe (PD), via Marconi n.9
- 6) **Liceo Scientifico "Istituto Don Nicola Mazza"**, con sede in Verona, via S.Carlo n.5

Inoltre, con effetto dal 1° settembre 2005 ha ottenuto il **riconoscimento legale** la seguente scuola:

- 1) **Liceo scientifico "Gymnasium Patavinum Sport"**, con sede in Padova, via P.G. Guarneri n.22 (decreto prot.n. 5288 /C18/U4 dell' 11 novembre 2005).

Hanno ottenuto la **presa d'atto** del funzionamento i seguenti corsi privati:

- 1) **"Pianca School"** con sede in Conegliano (TV), via Michele Giunti n.12/A, corsi di preparazione agli esami scuola secondaria di I grado (decreto prot.n. 4667/U4 del 24 agosto 2005);
- 2) **"Wall Street Institute School of English"** con sede in Vicenza, viale Dal Verme n.135, corsi di lingua inglese (decreto prot.n. 4389/C18/U4 del 12 luglio 2005)
- 3) **"Scuola di danza classica e moderna Marina Prando"** con sede in Venezia, S.Marco n.2507/A (decreto prot.n. 4888/C18/U4 del 05 settembre 2005)

E' stata riconosciuta l'apertura della seguente **scuola straniera**:

- 1) **"World Wide Italia srl"**, con sede in Verona, via Ugo Foscolo n.31/C - corsi di lingue straniere (decreto Prot.n. 4666/2/C18/U4 del 05 dicembre 2005)

E' stata acquisita comunicazione della **cessazione del funzionamento dal 1° settembre 2005** delle seguenti scuole:



MINISTERO DELL'ISTRUZIONE, DELL'UNIVERSITA' E DELLA RICERCA
UFFICIO SCOLASTICO REGIONALE PER IL VENETO - DIREZIONE GENERALE

**Ufficio IV – Parità scolastica, scuole e corsi d'istruzione non statali
e stranieri**

- 1) **Scuola dell'infanzia “Sacro Cuore”** (gestore Istituto delle Figlie di S.Maria della Divina Provvidenza), con sede in Porto Viro (Rovigo), via Marconi n.26, paritaria dall'a.s. 2000/01;
- 2) **Scuola dell'infanzia “Padre Leopoldo”** (gestore Associazione Scuola dell'infanzia paritaria “Padre Leopoldo”), con sede in Villamarzana (RO), via della Chiesa n.5, paritaria dall'a.s. 2000/01
- 3) **Scuola dell'infanzia “B.V. Ausiliatrice”** (gestore Parrocchia di Minotte), con sede in Merlara (PD) – Loc. Minotte – Piazza Italia, paritaria dall'a.s. 2000/01;
- 4) **Scuola dell'infanzia “Maddalena di Canossa”** (gestore Istituto Figlie della Carità Canossiane), con sede in Venezia, Giudecca n.428, paritaria dall'a.s. 2000/01;
- 5) **Scuola dell'infanzia “Santa Caterina”** (gestore Istituto Figlie della Carità Canossiane), con sede in Chioggia (VE), Calle S.Giacomo n.895, paritaria dall'a.s. 2000/01;
- 6) **Scuola dell'infanzia paritaria “Nostra Signora di Fatima”** (gestore Parrocchia S.Bartolomeo di Salzano), con sede in Salzano (VE), via Frusta n.182, paritaria dall'a.s. 2000/01;
- 7) **Liceo Linguistico Europeo “Euroscuola”** (gestore Istituto Euroscuola srl di Giorgio Rizzo), con sede in Padova, Riviera Paleocapa n.46, paritario dall'a.s. 2001/02.
- 8) **Istituto Magistrale legalmente riconosciuto “Don Bosco”** (gestore Istituto Femminile Don Bosco di Padova), con sede in Padova, via Camillo de Lellis n.4

E' stata disposta la **revoca** della parità scolastica (con decreto USR del 18/01/2006):

- a) **Istituto Tecnico Commerciale S.Carlo** di Verona (gestore Istituto S.Carlo srl);

E' stata **sospesa** la parità scolastica (con decreti USR del 18/01/2006) ai seguenti corsi dell' **Istituto S.Carlo di Verona** (gestore Istituto S.Carlo srl):

- a) Istituto tecnico industriale (Elettronica, Telecomunicazioni e Meccanica Aeronautica); b) ; b) Istituto tecnico aeronautico; c) Liceo linguistico .

IL DIRIGENTE
Gian Antonio Lucca

Ufficio Scolastico Regionale - Direzione regionale di Venezia
Riepilogo numerico scuole NON PARITARIE del Veneto - a.s. 2005/2006
Scuole dell'infanzia e primarie autorizzate - Scuole II Grado L.R.

Tabella 4

	BL	PD	RO	TV	VE	VR	VI	Totale
INFANZIA	1	1	-	10	1	-	-	13
Tot.sezioni	2	2	-	24	2	-	-	30
Tot.alunni	45	38	-	494	36	-	-	613
Tot.hand	1	0	-	1	-	-	-	2
PRIMARIA	1	4	-	4	2	-	1	12
Classi	1	31	-	18	10	-	5	65
Alunni	25	511	-	266	162	-	49	1.013
Tot.hand	1	1	0	7	-	-	0	9
SEC. I GRADO	-	-	-	-	-	-	-	-
Tot.alunni	-	-	-	-	-	-	-	-
Tot.hand	-	-	-	-	-	-	-	-
SEC. II GRADO	-	1	-	-	-	-	-	1
Tot.alunni	-	54	-	-	-	-	-	54
Tot.hand	-	-	-	-	-	-	-	0

Maggio 2006 - a cura G.A.Lucca