

La segnaletica

La segnaletica, in generale, si attua mediante cartelli, colori, segnali acustici ecc...per:

- a) **avvertire di un rischio o di un pericolo;**
- b) **vietare comportamenti che potrebbero causare pericolo;**
- c) **prescrivere determinati comportamenti necessari ai fini della sicurezza;**
- d) **fornire indicazioni relative alle uscite di sicurezza o ai mezzi di soccorso o di salvataggio;**
- e) **fornire altre indicazioni di prevenzione e sicurezza.**

SEGNALI SU CARTELLI

I cartelli devono essere sufficientemente illuminati e ben visibili.

Classificazione secondo il colore:

- **rosso**: segnali di arresto e di divieto **(1.)**
- **rosso**: segnali di attrezzature antincendio **(2.)**
- **giallo**: segnali di avvertimento **(3.)**
- **verde**: segnali di salvataggio **(4.)**
- **azzurro**: segnali di prescrizione **(5.)**

Classificazione secondo la forma geometrica:

- cerchio: segnali di prescrizione e divieto **(1.) - (5.)**
- quadrato o rettangolo: segnali di salvataggio o di informazione **(4.)**
- triangolo: segnale di avvertimento **(3.)**

La combinazione delle forme con i colori:

- **rosso** + cerchio: divieto **(1.)**
- **rosso** + quadrato o rettangolo: segnaletica di incendio **(2.)**
- **giallo** + triangolo: pericolo **(3.)**
- **verde** + quadrato o rettangolo: condizioni di sicurezza, pronto soccorso **(4.)**
- **azzurro** + cerchio: prescrizione **(5.)**
- **azzurro** + quadrato o rettangolo: informazioni o norma.













Cartelli di divieto 1.







		
Vietato fumare o usare fiamme libere	Vietato ai pedoni	Divieto di spegnere con acqua
		
Divieto di accesso alle persone non autorizzate	Vietato fumare	Acqua non potabile
		
Vietato ai carrelli di movimentazione	Non toccare	Sicurezza

Cartelli per le attrezzature antincendio 2.

		
Lancia antincendio	Scala	Estintore
		
Telefono per gli interventi antincendio	Direzione da seguire (cartelli da aggiungere a quelli che precedono)	Direzione da seguire (cartelli da aggiungere a quelli che precedono)
		
Direzione da seguire (cartelli da aggiungere a quelli che precedono)	Direzione da seguire (cartelli da aggiungere a quelli che precedono)	Sicurezza










Cartelli di avvertimento 3.

		
Carichi sospesi	Materiali radioattivi	Carrelli di movimentazione
		
Pericolo generico	Rischio biologico	Sostanze velenose
		
Raggi LASER	Materiale infiammabile o alta temperatura (1)	Tensione elettrica pericolosa
		
Sostanze corrosive	Campo magnetico intenso	Materiale comburente


		
Materiale esplosivo	Radiazioni non ionizzanti	Pericolo di inciampo
		
Caduta con dislivello	Bassa temperatura	Sostanze nocive irritanti

Cartelli di salvataggio 4.

		
Percorso/uscita di emergenza	Percorso/uscita di emergenza	Percorso/uscita di emergenza
		
Percorso/uscita di emergenza	Percorso/uscita di emergenza	Direzione da seguire (segnali di informazione aggiuntiva ai pannelli che seguono)

		
Direzione da seguire (segnali di informazione addizionali ai pannelli che seguono)	Direzione da seguire (segnali di informazione addizionali ai pannelli che seguono)	Direzione da seguire (segnali di informazione addizionali ai pannelli che seguono)
		
Pronto soccorso	Doccia di sicurezza	Lavaggio degli occhi
		
Barella	Telefono per salvataggio e pronto soccorso	Sicurezza

Cartelli di prescrizione 5.



Protezione obbligatoria degli occhi	Protezione obbligatoria delle vie respiratorie	Protezione obbligatoria del viso
		
Guanti di protezione obbligatoria	Calzature di sicurezza obbligatoria	Obbligo generico (con eventuale cartello supplementare)
		
Casco di protezione obbligatoria	Protezione obbligatoria dell'udito	Protezione obbligatoria del corpo
		
Protezione individuale obbligatoria contro le cadute	Passaggio obbligatorio per i pedoni	Sicurezza