



Governo italiano

Presidenza del Consiglio dei Ministri

Fruizione dei permessi ex lege 104/92

Giugno 2011

Ministro per la pubblica amministrazione e l'innovazione





Agenda

- **Rilevazione per l'anno 2010**
- **Allegati**





Rilevazione per l'anno 2010

Premessa

- I dati riportati relativi al settore pubblico per l'anno 2010 sono stati raccolti attraverso un sistema informatico di monitoraggio via web (incluso nella piattaforma PerlaPa) in accordo con quanto previsto all'art.24 della legge 183 del 4 novembre 2010.
- Attraverso tale sistema ciascuna amministrazione pubblica ha fornito il dettaglio delle informazioni relative ai propri dipendenti che usufruiscono delle agevolazioni previste dalla legge 104/92.
- Sulla base di tale rilevazione sono stati ottenuti:
 - ❖ il numero di dipendenti che hanno fruito di permessi ex legge 104/92;
 - ❖ La tipologia di permesso (personale o per assistenza a parente o affine)
 - ❖ La distribuzione delle giornate di permesso relative
 - ❖ i costi stimati associati ai permessi per comparto e settore



Rilevazione per l'anno 2010

Premessa

Viene inoltre presentato un:

- focus sulla distribuzione geografica dei dipendenti:
 - che hanno fruito di permessi
 - che hanno fruito di permessi nel settore dei Comuni
 - che hanno fruito di permessi nel settore Scuola



Rilevazione per l'anno 2010

Dati Generali

Numero di dipendenti del settore pubblico

3.311.582*

Numero dipendenti che hanno beneficiato della legge 104

244.997

Percentuale di dipendenti che hanno beneficiato della legge 104

7,40%



Rilevazione per l'anno 2010

Dati Generali

Numero di amministrazioni pubbliche censite

19.002

Su un totale di amministrazioni pubbliche

25.179

Percentuale di copertura delle amministrazioni

75,46%



Rilevazione per l'anno 2010

Dati Generali

Giornate di permesso*

4.835.263

Costo Stimato**

€ 725.289.450,00

* Normalizzate sulla base della durata media della giornata lavorativa pari a 7 ore e 20 minuti.

** Calcolato considerando pari a 33.000 € lo stipendio medio annuo di un dipendente pubblico pari ad un costo giornaliero di 150,00 € su 220 giornate lavorative.



Rilevazione per l'anno 2010

Distribuzione per tipologia di permesso

Tipologia di permesso	N. Dipendenti	di cui donne
104 personale	27.229	17.346
Per assistenza parente o affine	217.912	158.949
Entrambi	1.034	771

Tipologia di permesso	Giornate di permesso*
104 personale	652.387
Per assistenza parente o affine	4.182.876

*Normalizzate sulla base della durata media della giornata lavorativa pari a 7 ore e 20 minuti.



Rilevazione per l'anno 2010

Permessi e fruitori per tipologia di amministrazione

- L'analisi sulle giornate di permesso ex lege 104/1992 per tipologia di amministrazione (classificazione lista S13) mostra che in assoluto il comparto con la più elevata fruizione è la Scuola, seguita a stretto giro dalle Amministrazioni Comunali.

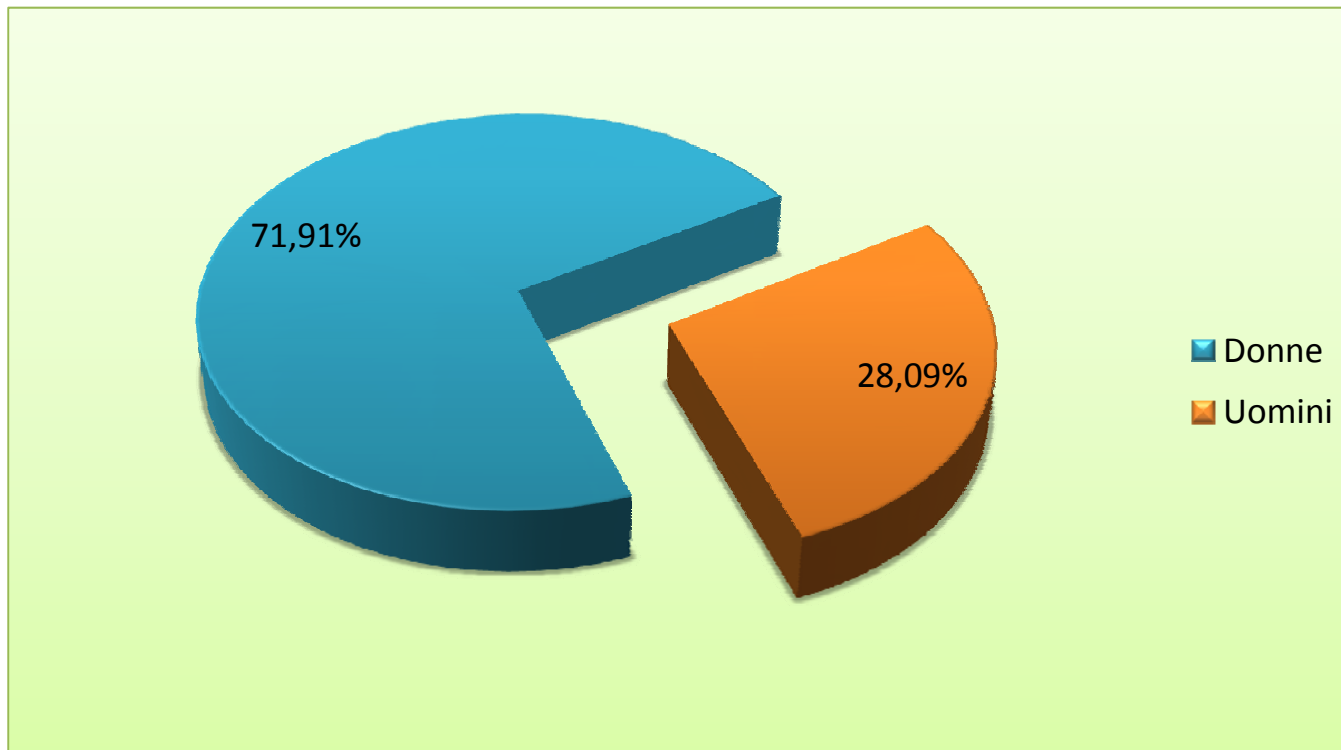
Tipologia di Amministrazione	Giorni di permesso	N. dipendenti	di cui donne
Agenzie fiscali	158.815	6.446	3.778
Amministrazioni comunali	873.558	37.750	24.174
Amministrazioni provinciali	128.044	5.452	2.915
Comunità montane	6.727	247	150
Enti e istituzioni di ricerca	35.438	1.446	871
Enti nazionali di previdenza e assistenza	168.883	6.845	4.621
Ministeri e Presidenza del Consiglio dei Ministri	437.511	16.968	7.421
Regioni e Province autonome	93.786	4.042	2.483
Scuola	1.404.859	103.871	84.603
Unioni di comuni	2.240	135	92
Università pubbliche	95.226	4.017	2.647
Altri	1.417.144	57.519	42.233



Rilevazione per l'anno 2010

Distribuzione dei fruitori per genere

- Dall'analisi della distribuzione delle giornate di permesso per genere del fruitore emerge che i fruitori sono più donne (71,91%) che uomini (28,09%)

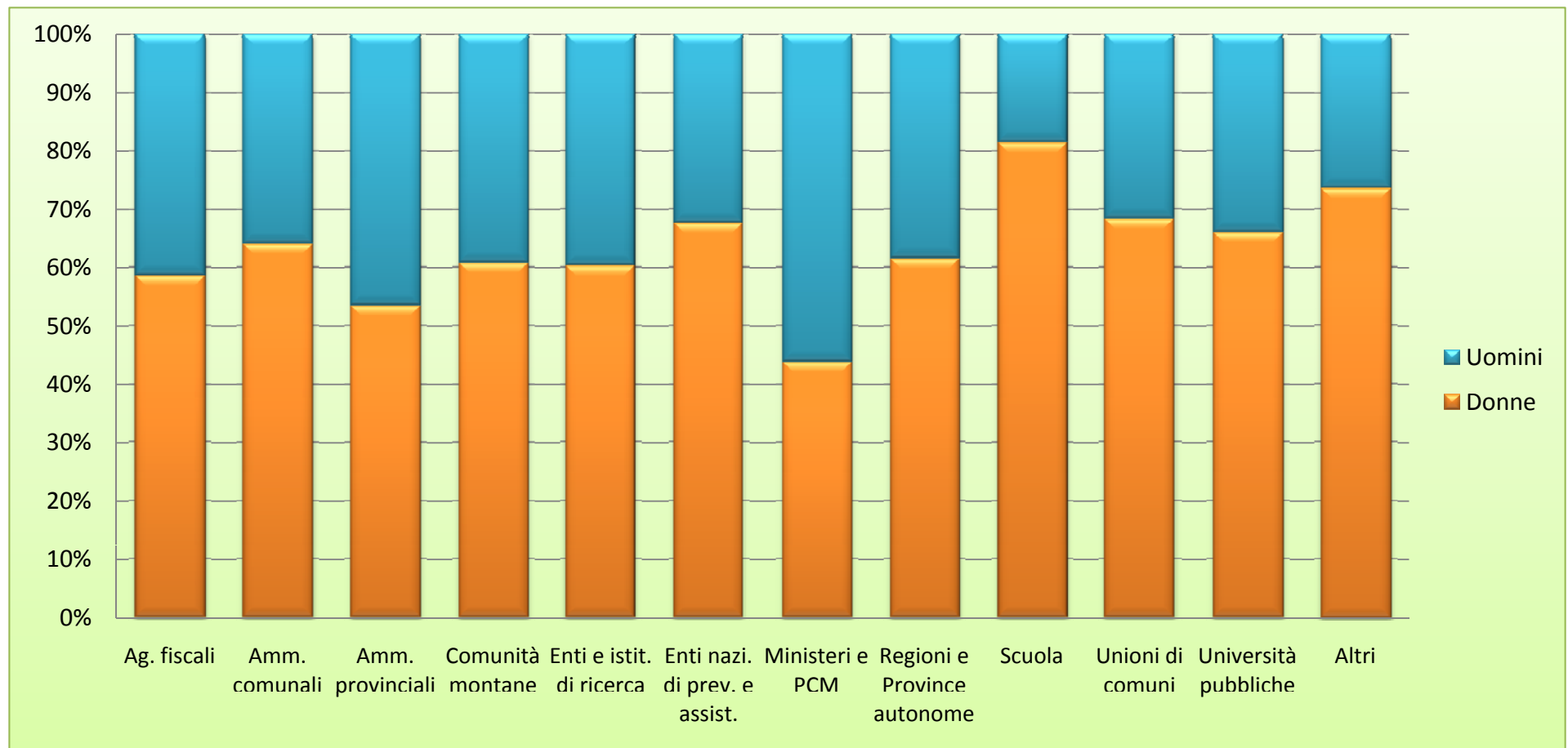




Rilevazione per l'anno 2010

Distribuzione dei fruitori per tipologia di amministrazione e genere

- Analisi della distribuzione delle giornate di permesso per tipologia di amministrazione (lista S13) e genere





Rilevazione per l'anno 2010

Costi stimati per tipologia di amministrazione

- A partire dal numero di permessi fruiti, sono stati stimati i costi sostenuti nel 2010 considerando pari a 33.000 € lo stipendio medio annuo di un dipendente pubblico.
- In assoluto i costi più significativi si registrano nei settori **Scuola e Amministrazioni Comunali** per un totale di circa **341.762.550 €**.

Tipologia di Amministrazione	Giorni di permesso	Costo annuo stimato
Agenzie fiscali	158.815	€ 23.822.250,00
Amministrazioni comunali	873.558	€ 131.033.700,00
Amministrazioni provinciali	128.044	€ 19.206.600,00
Comunità montane	6.727	€ 1.009.050,00
Enti e istituzioni di ricerca	35.438	€ 5.315.700,00
Enti nazionali di previdenza e assistenza	168.883	€ 25.332.450,00
Ministeri e Presidenza del Consiglio dei Ministri	437.511	€ 65.626.650,00
Regioni e Province autonome	93.786	€ 14.067.900,00
Scuola	1.404.859	€ 210.728.850,00
Unioni di comuni	2.240	€ 336.000,00
Università pubbliche	95.226	€ 14.283.900,00
Altri	1.417.144	€ 212.571.600,00

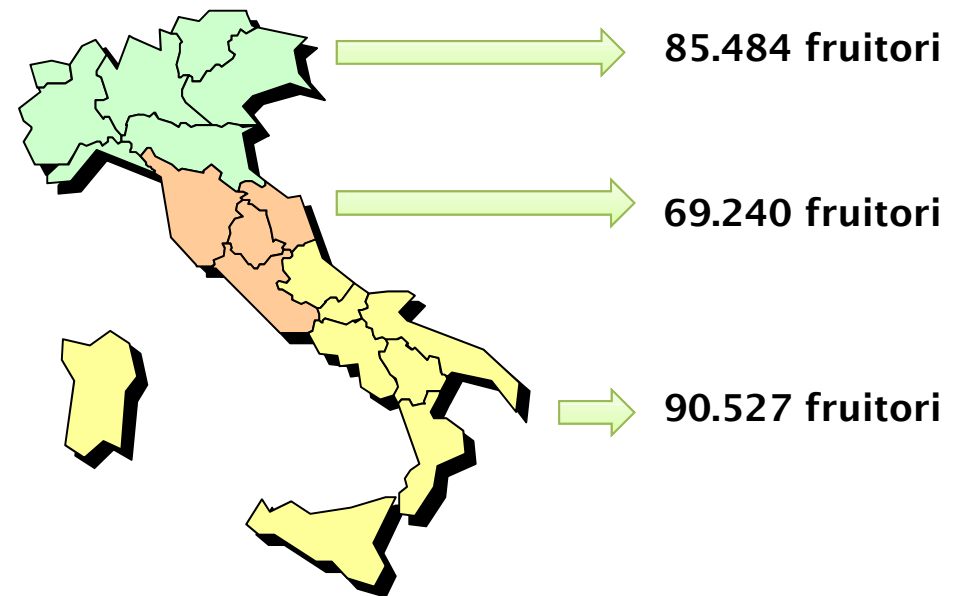
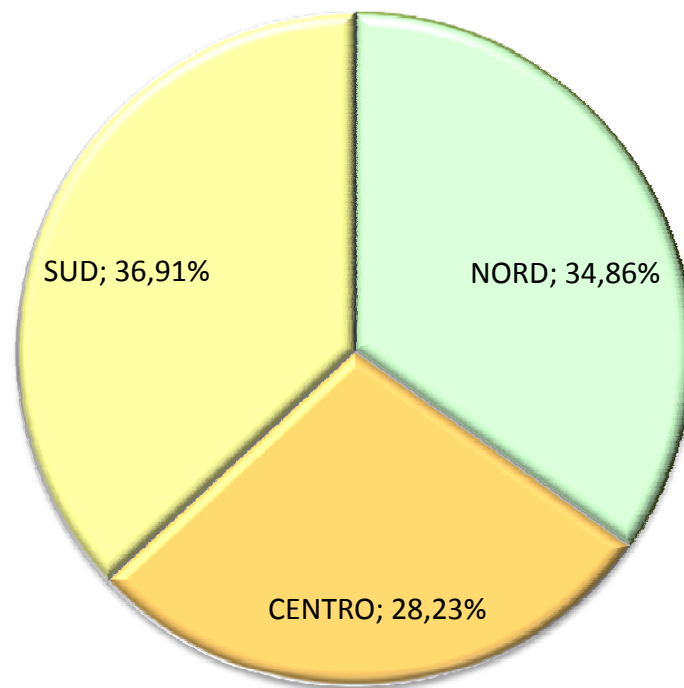


Rilevazione per l'anno 2010

Distribuzione geografica

Sulla base dei dati raccolti è stato stimato in quali aree è maggiormente concentrata la richiesta di permessi per la L. 104/92.

Maggiore fruizione al Sud e Isole (36,91%).

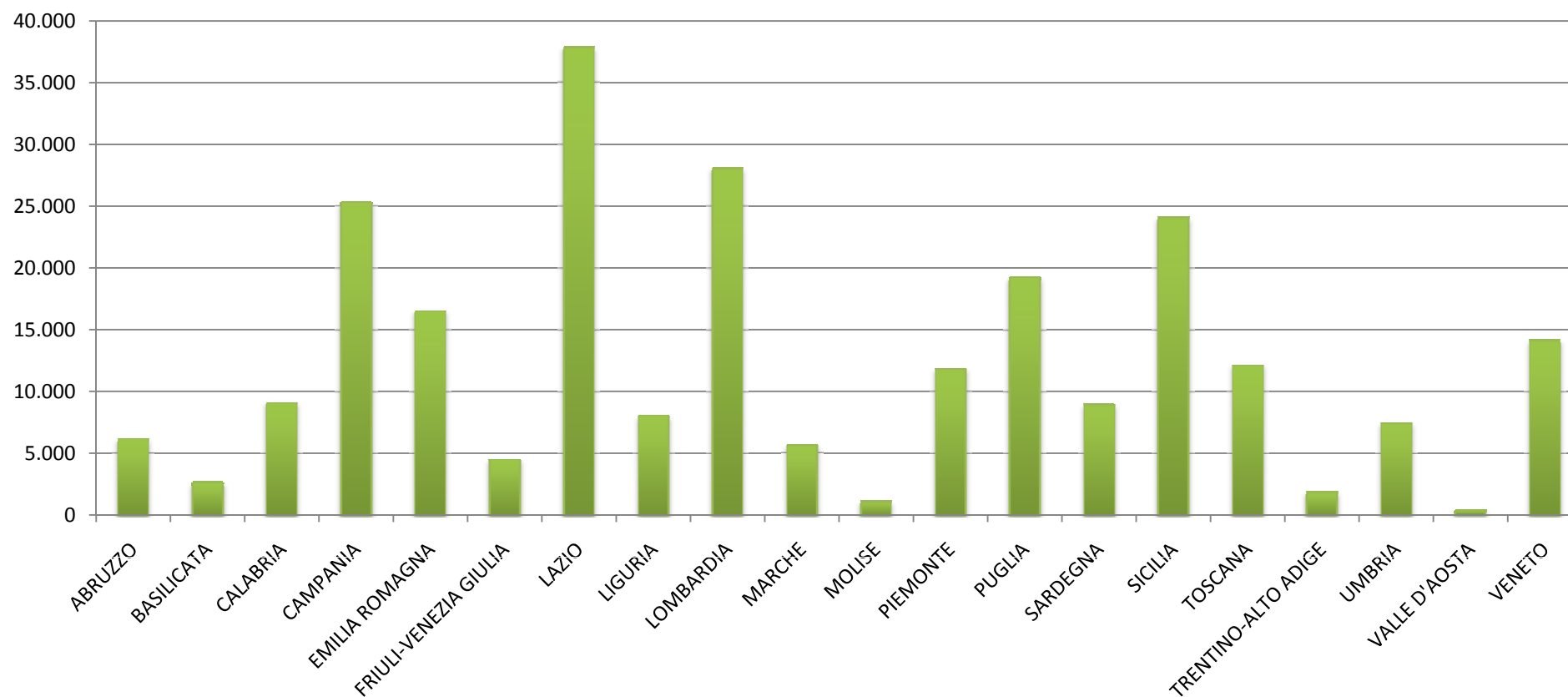




Rilevazione per l'anno 2010

Distribuzione regionale dei fruitori

Numero di fruitori di permessi per Regione



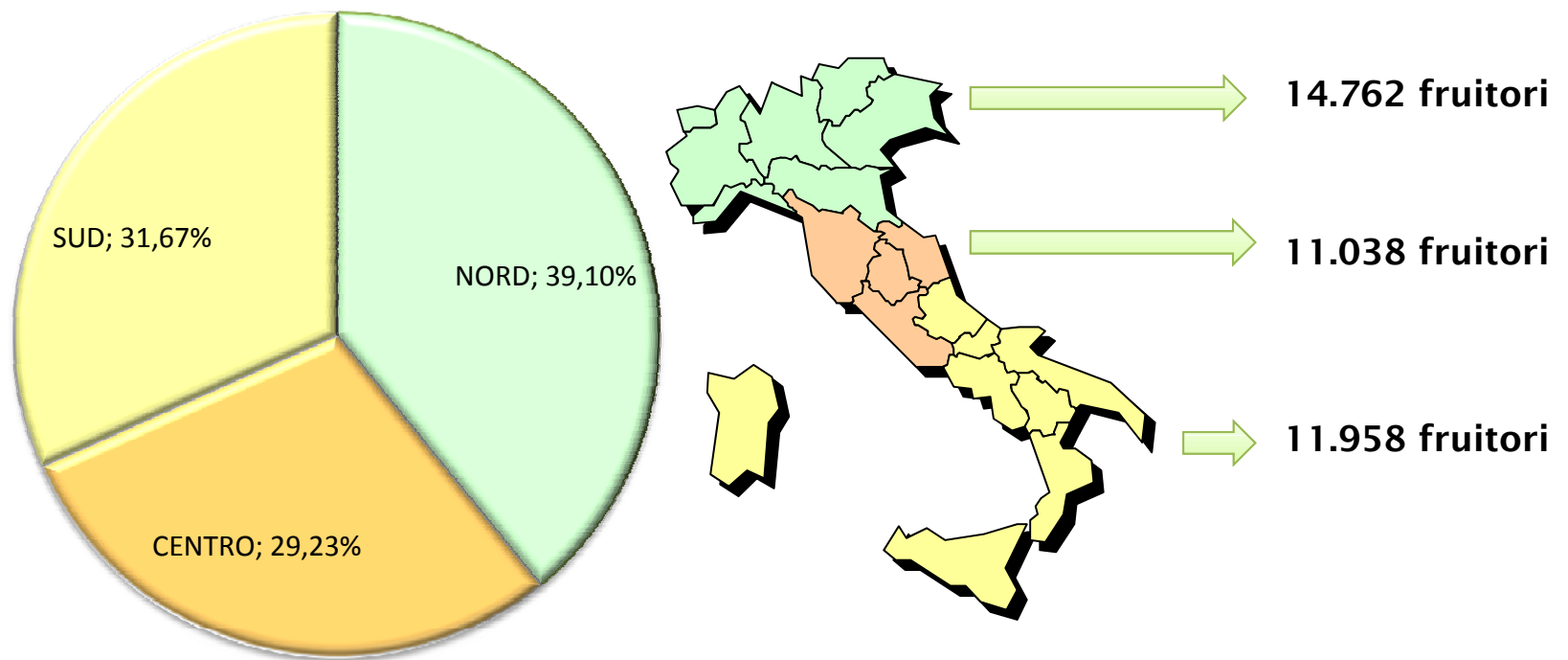


FOCUS sulle amministrazioni comunali

Distribuzione geografica

Sulla base dei dati raccolti è stato stimato in quali aree è maggiormente concentrata la richiesta di permessi per la L. 104/92 nel settore delle amministrazioni comunali.

Maggiore fruizione al Nord (39,10%).

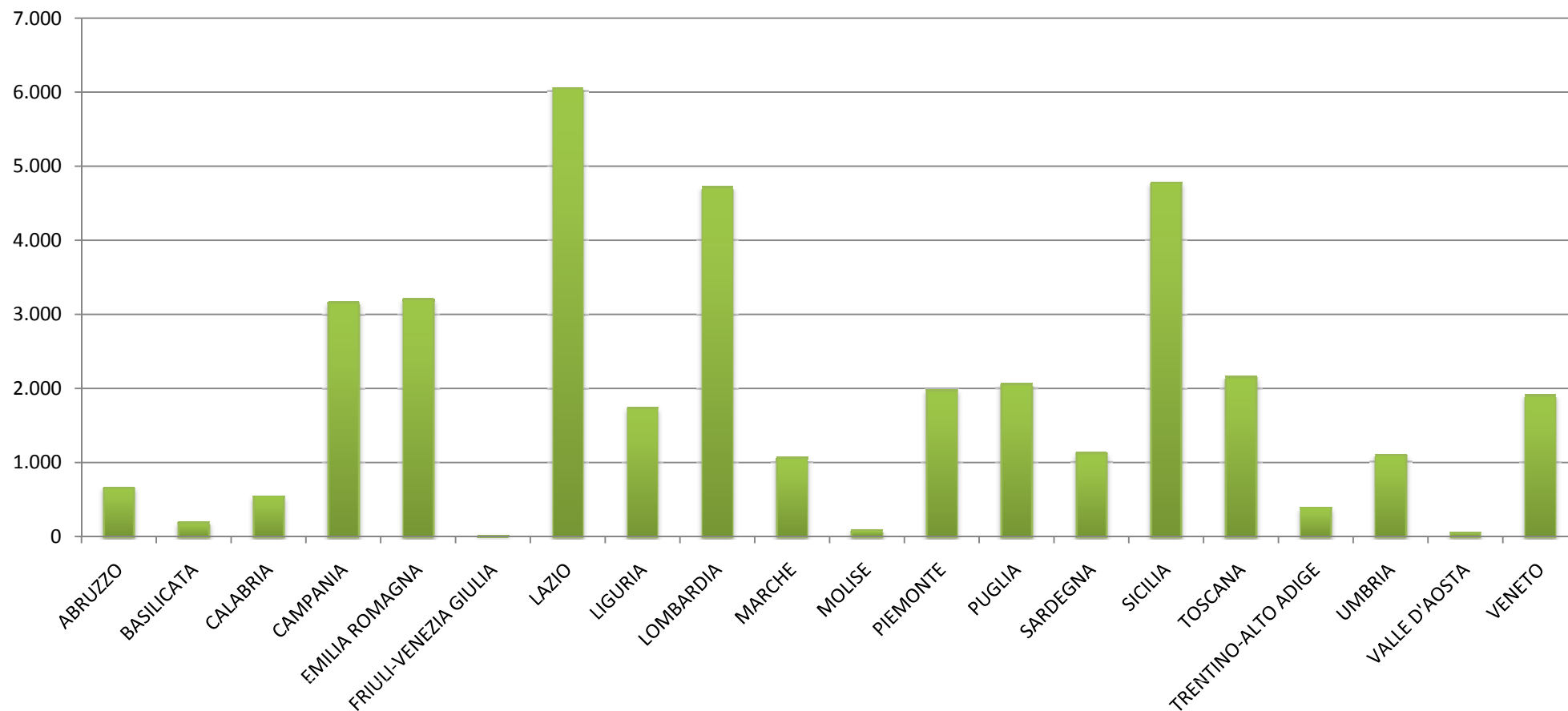




FOCUS sulle amministrazioni comunali

Distribuzione regionale dei fruitori

Numero di fruitori di permessi per Regione



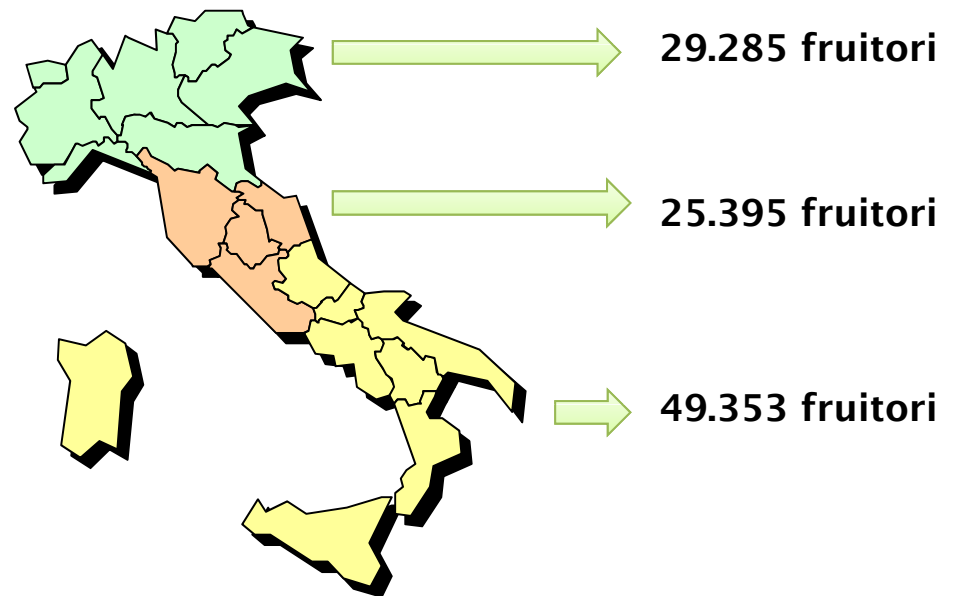
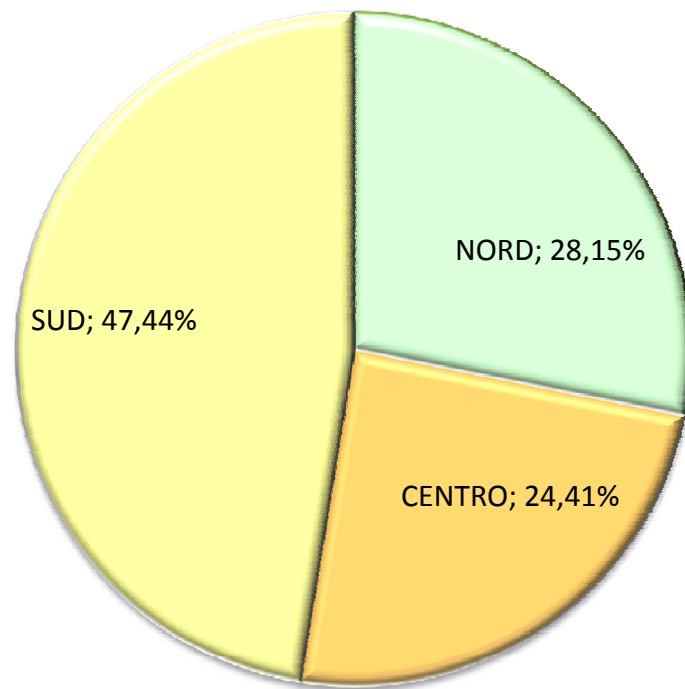


FOCUS sulle Scuole

Distribuzione geografica

Sulla base dei dati raccolti è stato stimato in quali aree è maggiormente concentrata la richiesta di permessi per la L. 104/92 nel settore scuola.

Maggiore fruizione al Sud (47,44%).

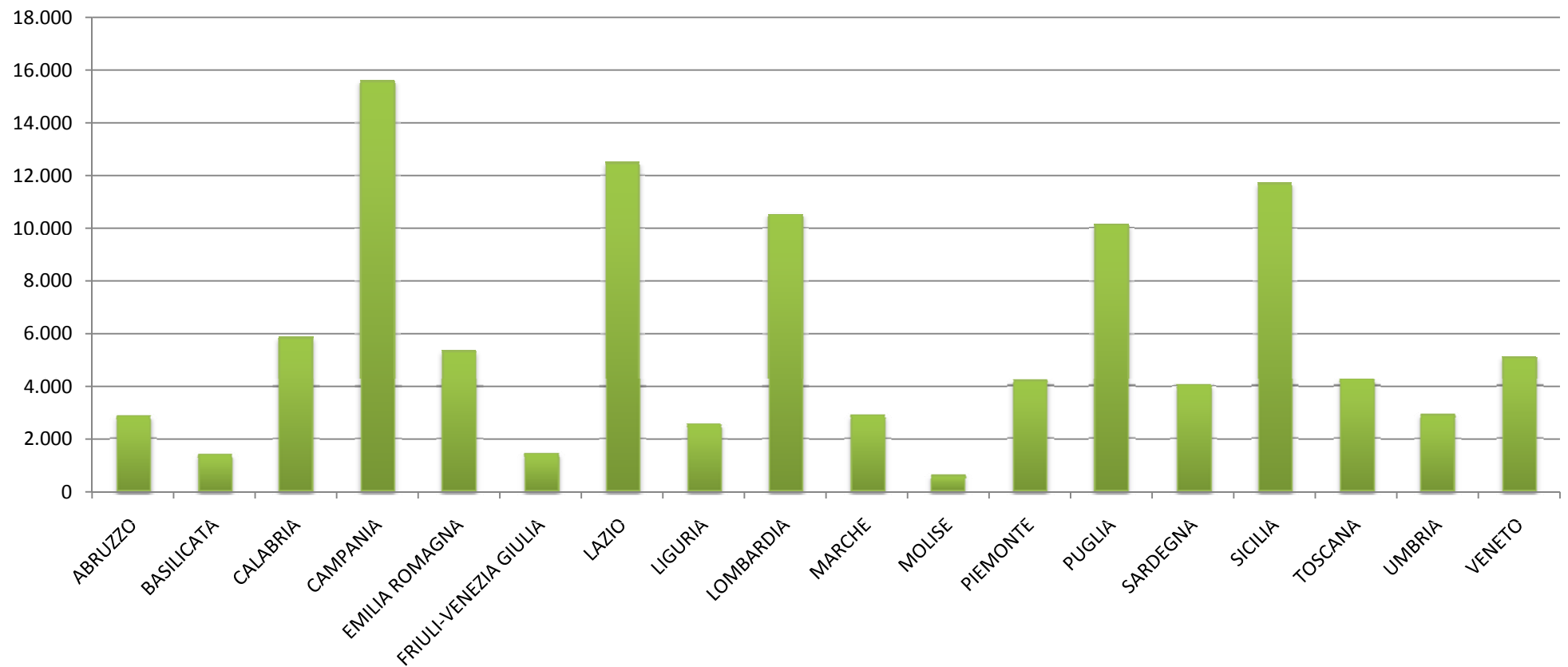




FOCUS sulle Scuole

Distribuzione regionale dei fruitori

Numero di fruitori di permessi per Regione





Governo italiano

Presidenza del Consiglio dei Ministri

Allegati

Ministro per la pubblica amministrazione e l'innovazione





Allegati

Il sistema on-line per la consultazione dei dati

- In maniera del tutto innovativa è stato realizzato un sistema on-line per la consultazione on-line dei dati.
- Il sistema è accessibile all'indirizzo www.magellanopa.it/permessi104 al link consulta la banca dati

The screenshot shows the official website of the Italian Government. At the top left is the Italian coat of arms. The main header reads "Governo italiano" in large green and red letters, followed by "Presidenza del Consiglio dei Ministri" and "Ministero per la pubblica amministrazione e l'innovazione" in a cursive font. Below the header, there is a navigation bar with "Area Riservata" highlighted. On the left side, there is a login form with fields for "UserName:" and "PassWord:", an "Entra..." button, and links for "Registrati..." and "Password dimenticata...". On the right side, there is a breadcrumb trail "Ti trovi in: Home »" and a section titled "Presentazione dell'iniziativa" with a sub-heading "Banca dati delle comunicazioni relative ai permessi per l'assistenza alle persone con disabilità - Legge 4 novembre, n. 183, art. 24." Below this, there is a link "Per i cittadini:" and a prominent yellow arrow pointing to a red-bordered box containing the text "Consulta i dati relativi ai permessi ex Lege 104/92".



Allegati

Il sistema on-line per la consultazione dei dati

- Attraverso un sistema di filtri è possibile ottenere dati sia in forma aggregata che disaggregata

The screenshot shows the web interface for the Italian Government's data consultation system. At the top left is the Italian Republic logo. The main header reads "Governo italiano" in large green and red letters, followed by "Presidenza del Consiglio dei Ministri" and "Ministero per la pubblica amministrazione e l'innovazione" in a cursive font. Below the header, a breadcrumb trail indicates the current location: "Ti trovi in: Home » Consultazione Banca Dati".

On the left side, there is a navigation menu with the following items:

- Area Riservata** (highlighted):
 - User Name:
 - Password:
 -
 - Registrati...**
 - Password dimenticata...**
- Funzioni** (highlighted):
 - » Consulta la banca dati
- Help/Contatti** (highlighted)

The main content area features a section titled "Analisi dei dati raccolti" with several filter options:

- » Tipologia di Amministrazione:
- » Regione:
- » Provincia:
- » Amministrazione:

At the bottom right of the filter section, there is a "Cerca" button and a link "Estrai i dati in formato CSV" accompanied by a small icon.



Allegati

Il sistema on-line per la consultazione dei dati

L'amministrazione non ha chiuso la rilevazione per l'anno 2010.

Dati permessi 104

Indicatore	F	M	Totale
Numero dipendenti che usufruiscono 104			
- di cui per 104 personale			
- per assistenza parente e/o affine			
- entrambi			
Numero di assistiti dipendenti pubblici			

Giornate equivalenti

Indicatore	Numero
Numero totale giornate di permesso	
- per 104 personale	
- per assistenza parente e/o affine	

Distribuzione dei permessi

Mese	Giornate di Permesso	Ore di Permesso
GENNAIO		
FEBBRAIO		
MARZO		
APRILE		
MAGGIO		
GIUGNO		
LUGLIO		
AGOSTO		
SETTEMBRE		
OTTOBRE		
NOVEMBRE		
DICEMBRE		



Allegati

Il sistema on-line per la consultazione dei dati

- I dati inoltre possono essere esportati, secondo la logica OpenData, in formato elaborabile (CSV) (*)

Ti trovi in: [Home](#) » Consultazione Banca Dati

Analisi dei dati raccolti

» Tipologia di Amministrazione

Ministeri e Presidenza del Consiglio dei Ministri

» Regione:

LAZIO

» Provincia:

ROMA

» Amministrazione:

PRESIDENZA DEL CONSIGLIO DEI MINISTRI

Cerca



Estrai i dati in formato CSV

* Tutti i dati in formato aperto sono fruibili secondo la licenza iodl (<http://www.formez.it/iodl/>)