

# https://tfa.cineca.it

Istruzioni per l'uso

Data	Versione	Descrizione	Autore
30/04/2012	1.0	La procedura di preiscrizione per i TFA	CINECA

A partire dal 4 maggio 2012 i candidati al test preliminare per i TFA devono registrarsi al sito <https://tfa.cineca.it> e scegliere la classe di concorso (o le classi di concorso) e l'Ateneo presso cui frequentare il TFA.

Lo scopo di questa nota è presentare la procedura che CINECA ha realizzato per il Ministero dell'Istruzione, dell'Università e della Ricerca.

The screenshot shows a web browser window with the address bar displaying <https://tfa.cineca.it/>. The page title is "TFA - Tirocinio Formativo Attivo". The header features the "TFA" logo and the text "TIROCINIO FORMATIVO ATTIVO". The page is divided into several sections:

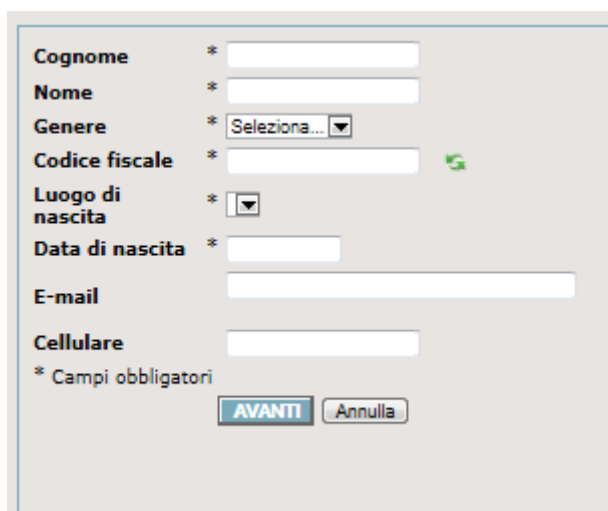
- Normativa:** A list of ministerial decrees with "visualizza" links:
  - Decreto Ministeriale 14 marzo 2012, n.31 [visualizza](#)
  - Decreto Ministeriale 11 novembre 2011 [visualizza](#)
  - Decreto Ministeriale 10 settembre 2010, n. 249 [visualizza](#)
  - Decreto Ministeriale 9 febbraio 2005, n. 22 [visualizza](#)
  - Decreto Ministeriale 30 gennaio 1998 [visualizza](#)
- News:** A list of news items with "visualizza" links:
  - Decreto Direttoriale 23 aprile 2012, n. 74 [visualizza](#)
  - Chi può accedere al TFA [visualizza](#)
- Registration Form:** A form with the following fields:
  - Cognome \*
  - Nome \*
  - Genere \* (Seleziona...)
  - Codice fiscale \*
  - Luogo di nascita \*
  - Data di nascita \*
  - E-mail
  - CellulareButtons: AVANTI, Annulla. Note: \* Campi obbligatori.
- Login:** A form with the following fields:
  - Username
  - PasswordButton: ENTRA.
- Recupera Password:** A form with the following fields:
  - Codice Fiscale
  - E-mailButton: RECUPERA.

Figura 1 - La pagina <https://tfa.cineca.it> come sarà il 4 maggio 2012.

## La registrazione

Il candidato che acceda per la prima volta al sito <https://tfa.cineca.it> deve registrarsi valorizzando obbligatoriamente i campi seguenti:

- Cognome
- Nome
- Genere
- Codice fiscale – nel caso di studente straniero, se non in possesso di codice fiscale, dovrà calcolare un “codice fiscale provvisorio” senza alcun valore legale che verrà utilizzato per l’iscrizione
- Luogo di nascita
- Data di nascita



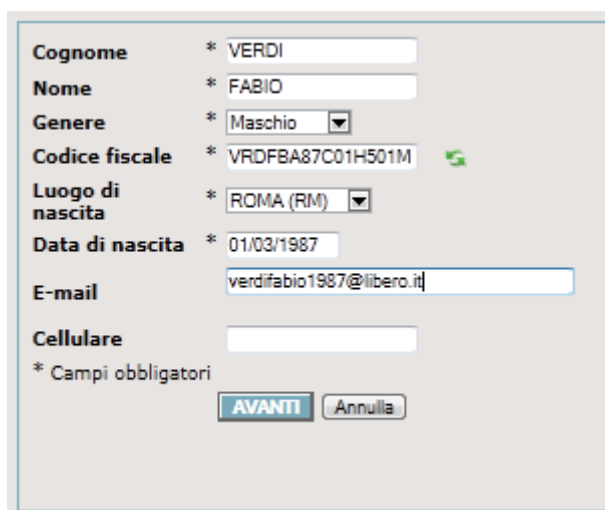
The screenshot shows a registration form with the following fields and controls:

- Cognome**: \* [Empty text input]
- Nome**: \* [Empty text input]
- Genere**: \* [Seleziona... dropdown menu]
- Codice fiscale**: \* [Empty text input] with a green checkmark icon to the right.
- Luogo di nascita**: \* [Empty dropdown menu]
- Data di nascita**: \* [Empty text input]
- E-mail**: [Empty text input]
- Cellulare**: [Empty text input]
- \* Campi obbligatori
- Buttons: **AVANTI** and **Annulla**

**Figura 2** - Form per l'inserimento dei dati anagrafici.

Dopodiché potrà inserire

- 1) un indirizzo e-mail valido [scelta consigliata] per ricevere la password da modificare al primo accesso.



The screenshot shows the same registration form as in Figure 2, but with the following data entered:

- Cognome**: \* VERDI
- Nome**: \* FABIO
- Genere**: \* Maschio
- Codice fiscale**: \* VROFBA87C01H501M with a green checkmark icon to the right.
- Luogo di nascita**: \* ROMA (RM)
- Data di nascita**: \* 01/03/1987
- E-mail**: verdifabio1987@libero.it
- Cellulare**: [Empty text input]
- \* Campi obbligatori
- Buttons: **AVANTI** and **Annulla**

**Figura 3** - Form compilata con i dati anagrafici.

Cliccando “AVANTI” al candidato viene presentata la maschera riassuntiva della Figura 4.

Premendo "REGISTRA" al candidato arriva una mail con la quale gli si comunica la password:



**TFA** TIROCINIO FORMATIVO ATTIVO

**Riepilogo registrazione**

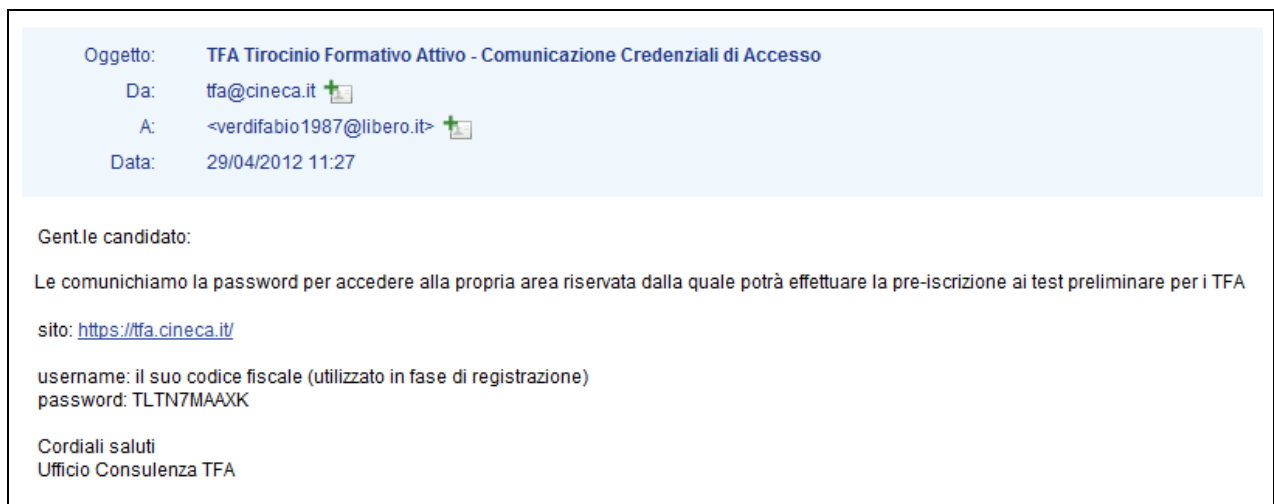
Cognome VERDI  
 Nome FABIO  
 Genere M  
 Codice fiscale VRDFBA87C01H501M  
 Luogo di nascita ROMA (RM)  
 Data di nascita 01/03/1987  
 E-mail verdifabio1987@libero.it  
 Cellulare

**Informazioni**

Una volta cliccato il pulsante REGISTRA le credenziali di accesso saranno inviate a **verdifabio1987@libero.it**.

Per informazioni e comunicazioni: tfa@cineca.it in collaborazione con CINECA

**Figura 4** – Sintesi dei dati anagrafici e passaggio finale della registrazione del candidato.



**Figura 5** – La mail al candidato.

A questo punto il candidato può connettersi al sito <https://tfa.cineca.it>.

- 2) un numero di cellulare per ricevere la password da modificare al primo accesso. In questo caso al numero indicato arriva il seguente SMS:

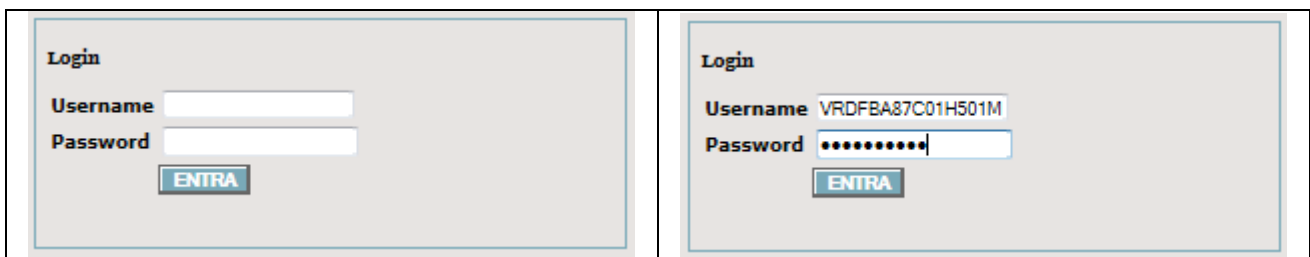
*TFA – password per accedere al sito riservato: <password>*

In alternativa se il candidato non indica né un indirizzo mail, né un numero di cellulare la password gli viene proposta a video, come nella figura 6 che segue:



**Figura 6** – La password a video se il candidato non fornisce né un indirizzo mail, né un numero di cellulare.

Una volta ricevuta la password il candidato può collegarsi al sito e dopo aver inserito come username il suo codice fiscale e come password quella che gli è stata assegnata:



**Figura 7** – Il candidato inserisce i suoi dati.

Per procedere deve prendere visione dell'informativa ai sensi dell'articolo 13 del d. lg. 30.06.03 n. 196 e cambiare password.



**Figura 8** – Ultimo passo per la registrazione.

## La scelta

Una volta registrato il candidato può scegliere la classe di concorso e l'ateneo presso cui intende effettuare il TFA nel caso superi le prove di selezione.

A tal scopo può consultare l'elenco delle classi di concorso e gli Atenei che offrono i TFA nella sezione "Cerca Tirocini".



**Figura 9** – La sezione "Cerca Tirocini".

Selezionando la classe di abilitazione viene presentato l'elenco di tutti gli Atenei che possono offrire TFA nella classe prescelta, viceversa selezionando l'Ateneo sono presentate le classi offerte.

Ad esempio cercando "LINGUA E CIVILTÀ STRANIERA (ARABO)" abbiamo l'elenco degli Atenei riprodotto nella figura 10 che segue:

TFA I Grado							
Università		Classe Abilitazione	Posti	Informazioni		Pre-Iscrizione	
Università degli Studi di MESSINA	A030	SCIENZE MOTORIE E SPORTIVE	15	ND	ND	Da Confermare	
Università degli Studi di MILANO	A030	SCIENZE MOTORIE E SPORTIVE	15	ND	ND	<a href="#">pre-iscriviti</a>	
Università degli Studi di NAPOLI "Parthenope"	A030	SCIENZE MOTORIE E SPORTIVE	15	ND	ND	<a href="#">pre-iscriviti</a>	
Università degli Studi di ROMA "Foro Italico"	A030	SCIENZE MOTORIE E SPORTIVE	15	ND	ND	<a href="#">pre-iscriviti</a>	
Università degli Studi di URBINO "Carlo BO"	A030	SCIENZE MOTORIE E SPORTIVE	15	ND	ND	<a href="#">pre-iscriviti</a>	

TFA II Grado					
Università	Classe Abilitazione	Posti	Informazioni	Pre-Iscrizione	

**Figura 10** – Risultato della ricerca per classe.

Nel caso in cui sia selezionato l'Ateneo, l'esito è quello riprodotto nella figura 11 seguente:

TFA I Grado						
Università	Classe Abilitazione		Posti	Informazioni		Pre-Iscrizione
Università degli Studi di FIRENZE	A043	ITALIANO, STORIA E GEOGRAFIA NELLA SCUOLA SECONDARIA DI I GRADO	100	ND	ND	<a href="#">pre-iscriviti</a>

TFA II Grado						
Università	Classe Abilitazione		Posti	Informazioni		Pre-Iscrizione
Università degli Studi di FIRENZE	A013	CHIMICA E TECNOLOGIE CHIMICHE	20	ND	ND	<a href="#">pre-iscriviti</a>
Università degli Studi di FIRENZE	A029	EDUCAZIONE FISICA NEGLI ISTITUTI E SCUOLE DI ISTRUZIONE SECONDARIA II GRADO	25	ND	ND	<a href="#">pre-iscriviti</a>
Università degli Studi di FIRENZE	A036	FILOSOFIA, PSICOLOGIA E SCIENZE DELL'EDUCAZIONE	25	ND	ND	<a href="#">pre-iscriviti</a>
Università degli Studi di FIRENZE	A039	GEOGRAFIA	15	ND	ND	<a href="#">pre-iscriviti</a>
Università degli Studi di FIRENZE	A057	SCIENZA DEGLI ALIMENTI	15	ND	ND	<a href="#">pre-iscriviti</a>
Università degli Studi di FIRENZE	A060	SCIENZE NATURALI, CHIMICA E GEOGRAFIA, MICROBIOLOGIA	45	ND	ND	<a href="#">pre-iscriviti</a>
Università degli Studi di FIRENZE	A061	STORIA DELL'ARTE	20	ND	ND	<a href="#">pre-iscriviti</a>
Università degli Studi di FIRENZE	A546	LINGUA E CIVILTÀ STRANIERA (TEDESCO)	15	ND	ND	<a href="#">pre-iscriviti</a>

**Figura 11** – Risultato della ricerca per Ateneo.

### La preiscrizione

Quando il candidato ha scelto la classe e l'Ateneo per cui intende presentare domanda può cliccare il tasto "preiscriviti" e procedere con l'autocertificazione dei requisiti posseduti:

Parametri di ricerca	
Classi di abilitazione	A047 - MATEMATICA
Università	BOLOGNA
<a href="#">CERCA</a>	

TFA I Grado						
Università	Classe Abilitazione	Posti	Informazioni	Pre-Iscrizione		
TFA II Grado						
Università	Classe Abilitazione	Posti	Informazioni	Pre-Iscrizione		
Università degli Studi di BOLOGNA	A047	MATEMATICA	30	ND	ND	<a href="#">pre-iscriviti</a>


**Figura 12** – La selezione.

Il candidato dovrà autocertificare l'Ateneo presso cui ha conseguito il titolo di studio e l'anno solare di conseguimento del titolo, inoltre dovrà dichiarare se il titolo è del vecchio ordinamento (ante DM 509/99) oppure del nuovo ordinamento (DM 509/99 e DM 270/2004).

Dopo aver selezionato l'Ateneo dall'elenco precaricato (solo se lo studente ha conseguito il titolo all'estero dovrà riempire il campo "altro") e valorizzato l'anno di conseguimento del titolo, il candidato specifica il titolo di studio conseguito.

**Ao47 - MATEMATICA**

**E' necessario auto certificare il titolo di studio posseduto**


Selezionare l'ateneo 	Selezionare l'ateneo... <input type="text"/>
	altro ateneo/istituto estero <input type="text"/>
Selezionare l'anno solare di conseguimento del titolo:	Selezionare l'anno... <input type="text"/>
Titoli di accesso	Laurea Vecchio ordinamento <input type="radio"/>
	Laurea Specialistica/Magistrale <input type="radio"/>

**Figura 13** – L'autocertificazione dell'Università e dell'anno solare di conseguimento del titolo.

Se lo studente ha conseguito il titolo in un corso del "**vecchio ordinamento**" seleziona l'opzione "Laurea vecchio ordinamento". In questo caso gli si presentano i titoli validi per l'ammissione ex DM 39/1998:

**Ao47 - MATEMATICA**

**E' necessario auto certificare il titolo di studio posseduto**

Selezionare l'ateneo 	Università degli Studi di BOLOGNA <input type="text"/>
	altro ateneo/istituto estero <input type="text"/>
Selezionare l'anno solare di conseguimento del titolo:	1996 <input type="text"/>
Titoli di accesso	Laurea Vecchio ordinamento <input checked="" type="radio"/>
	Laurea Specialistica/Magistrale <input type="radio"/>


**Titoli di accesso: Laurea Vecchio ordinamento**

<input type="radio"/>	<b>Laurea in astronomia</b>
<input type="radio"/>	<b>Laurea in discipline nautiche</b>
<input type="radio"/>	<b>Laurea in fisica</b>
<input type="radio"/>	<b>Laurea in informatica</b>
<input type="radio"/>	<b>Laurea in ingegneria</b> Dichiaro di possedere i seguenti requisiti: <input type="radio"/> purché conseguita entro l'A.A. 2000/2001 Dichiaro di possedere i seguenti requisiti: <input type="radio"/> purché il piano di studi seguito abbia compreso i corsi annuali (o due semestrali) di: analisi matematica I, analisi matematica II, geometria o geometria I, e due corsi annuali (o quattro semestrali) tra i seguenti: geometria ed algebra o algebra ed elementi di geometria, calcolo delle probabilità, analisi numerica o calcolo numerico
<input type="radio"/>	<b>Laurea in matematica</b>

**Figura 14** – L'autocertificazione del titolo del vecchio ordinamento.

Nell'esempio riportato in figura 14, se lo studente ha una laurea in matematica seleziona la voce corrispondente e può procedere.

Se, invece, ha una laurea in ingegneria deve anche specificare di possedere uno dei due requisiti riprodotti per cui deve selezionare sia "Laurea in ingegneria" che la dichiarazione del possesso dei requisiti indicati.




<b>Laurea in ingegneria</b>	
<input checked="" type="radio"/>	Dichiaro di possedere i seguenti requisiti:  purché conseguita entro l'A.A. 2000/2001
<input type="radio"/>	Dichiaro di possedere i seguenti requisiti: <input type="radio"/> purché il piano di studi seguito abbia compreso i corsi annuali (o due semestrali) di: analisi matematica I, analisi matematica II, geometria o geometria I, e due corsi annuali (o quattro semestrali) tra i seguenti: geometria ed algebra o algebra ed elementi di geometria, calcolo delle probabilità, analisi numerica o calcolo numerico

**Figura 15** – La selezione dei requisiti.

Se lo studente ha conseguito il titolo in un corso del "**nuovo ordinamento**" seleziona l'opzione "Laurea specialistica/magistrale". In questo caso gli si presentano le classi di laurea specialistica valide per l'ammissione ex DM 22/2005 e le classi di laurea magistrali equivalenti:

**Ao47 - MATEMATICA**

**E' necessario auto certificare il titolo di studio posseduto**

Selezionare l'ateneo 	Università degli Studi di BOLOGNA 
	altro ateneo/istituto estero <input type="text"/>
Selezionare l'anno solare di conseguimento del titolo:	2006 
Titoli di accesso	Laurea Vecchio ordinamento <input type="radio"/>
	Laurea Specialistica/Magistrale <input checked="" type="radio"/>

Titoli di accesso: Laurea Specialistica / Magistrale

Lauree Specialistiche	
<input type="radio"/>	<b>4/S - Classe delle lauree specialistiche in architettura e ingegneria edile</b> Dichiaro di possedere i seguenti requisiti: <input type="radio"/> "Con almeno 80 crediti nei settori scientifico disciplinari MAT/02 , 03, 05, 06, 08"
<input type="radio"/>	<b>20/S - Classe delle lauree specialistiche in fisica</b> Dichiaro di possedere i seguenti requisiti: <input type="radio"/> "Con almeno 80 crediti nei settori scientifico disciplinari MAT/02 , 03, 05, 06, 08"
<input type="radio"/>	<b>23/S - Classe delle lauree specialistiche in informatica</b> Dichiaro di possedere i seguenti requisiti: <input type="radio"/> "Con almeno 80 crediti nei settori scientifico disciplinari MAT/02 , 03, 05, 06, 08"

**Figura 16** – L'autocertificazione del titolo del nuovo ordinamento.



Se lo studente ha una laurea specialistica della classe 20/S deve selezionare sia la classe di laurea specialistica che il requisito aggiuntivo. Solo dopo aver selezionato entrambe le voci, potrà procedere con la preiscrizione.



**20/S - Classe delle lauree specialistiche in fisica**

Dichiaro di possedere i seguenti requisiti:  **"Con almeno 80 crediti nei settori scientifico disciplinari MAT/02 , 03, 05, 06, 08"**

**Figura 17** – La selezione dei requisiti.



**Figura 18** – Tasto da premere per certificare il possesso del titolo e dei requisiti validi per l'ammissione.

Dopo che il candidato ha certificato il possesso del titolo (si veda la figura 18) nella sezione "Pre-Iscrizioni" trova la seguente dichiarazione:

**TFA I Grado**

Università | Classe Abilitazione | Posti | Informazioni | Pre-Iscrizione | Iscrizione

**TFA II Grado**

Università	Classe Abilitazione	Posti	Informazioni	Pre-Iscrizione	Iscrizione
Università degli Studi di BOLOGNA	A047   MATEMATICA	30	ND   ND	<b>CONFERMA</b>   <b>ELIMINA</b>	-
↳ <b>Auto Certificazione</b>	Laurea specialistica / magistrale: 20/S - Classe delle lauree specialistiche in fisica e i requisiti necessari Università degli Studi di BOLOGNA nel 2006				

**Figura 19** – Esito della scelta nella finestra delle preiscrizioni.

Fino a che il candidato non preme il tasto conferma:

- 1) può eliminare la pre-iscrizione
- 2) può selezionare altri atenei

**TFA I Grado**

Università | Classe Abilitazione | Posti | Informazioni | Pre-Iscrizione | Iscrizione

**TFA II Grado**

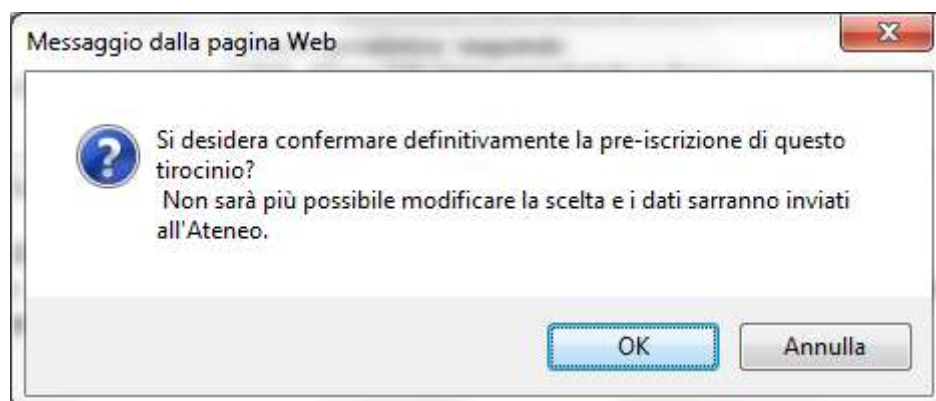
Università	Classe Abilitazione	Posti	Informazioni	Pre-Iscrizione	Iscrizione
Università degli Studi di BOLOGNA	A047   MATEMATICA	30	ND   ND	<b>CONFERMA</b>   <b>ELIMINA</b>	-
↳ <b>Auto Certificazione</b>	Laurea specialistica / magistrale: 20/S - Classe delle lauree specialistiche in fisica e i requisiti necessari Università degli Studi di BOLOGNA nel 2006				
Università degli Studi di MILANO	A047   MATEMATICA	40	ND   ND	<b>CONFERMA</b>   <b>ELIMINA</b>	-
↳ <b>Auto Certificazione</b>	Laurea specialistica / magistrale: 20/S - Classe delle lauree specialistiche in fisica e i requisiti necessari Università degli Studi di BOLOGNA nel 2006				

**Figura 20** – Preiscrizioni da confermare.

Inoltre i suoi dati non sono visibili ad alcun Ateneo tra quelli prescelti.

Una volta che il candidato ha confermato una preiscrizione per una classe e un Ateneo, le altre preiscrizioni per la medesima classe e Atenei diversi non sono più "confermabili".

Quando il candidato clicca su "conferma" gli appare un messaggio in cui gli viene chiesto se vuole procedere e in caso affermativo gli viene inviata una mail con la sintesi delle informazioni relative al test preliminare per cui si è prenotata.



**Figura 21** – Messaggio di conferma della volontà di rendere una preiscrizione definitiva.

Il contenuto della mail è disponibile in formato pdf cliccando sulla voce "memo" accanto all'informazione "Pre-Iscritto":

TFA I Grado							
Università	Classe Abilitazione	Posti	Informazioni	Pre-Iscrizione	Iscrizione		
TFA II Grado							
Università	Classe Abilitazione	Posti	Informazioni	Pre-Iscrizione	Iscrizione		
Università degli Studi di BOLOGNA	A047 MATEMATICA	30	ND ND	<b>Pre-Iscritto</b> <a href="#">memo</a>	-		
↳ Auto Certificazione		Laurea specialistica / magistrale: 20/S - Classe delle lauree specialistiche in fisica e i requisiti necessari Università degli Studi di BOLOGNA nel 2006					
Università degli Studi di MILANO	A047 MATEMATICA	40	ND ND	-	-		
↳ Auto Certificazione		Laurea specialistica / magistrale: 20/S - Classe delle lauree specialistiche in fisica e i requisiti necessari Università degli Studi di BOLOGNA nel 2006					

**Figura 22** – Cosa accade dopo la preiscrizione.

In questo caso il testo del promemoria è quello riprodotto nella figura 23.

Il candidato che ha confermato la preiscrizione per una certa classe di concorso in un determinato Ateneo deve perfezionare l'iscrizione nel sito dell'Ateneo prescelto e deve pagare la tasse di iscrizione prevista.

Solo dopo il perfezionamento dell'iscrizione e del pagamento della tassa, il candidato avrà concluso l'iter per poter sostenere il test preliminare.

Dopo che a CINECA è stato notificato l'avvenuto pagamento da parte dell'Ateneo, nella colonna "Iscrizione" (visibile in figura 22), sarà visibile l'informazione che l'iscrizione è andata a buon fine.

Nel caso in cui questa notifica non giunga entro la data di sostenimento della prova, il candidato può presentarsi al test preliminare recando la copia dell'avvenuto pagamento della tassa di iscrizione.



Il candidato VERDI FABIO  
- codice fiscale VRDFBA87C01H501M  
avendo dichiarato di possedere i seguenti requisiti:  
*Laurea specialistica / magistrale:*  
*20/S - Classe delle lauree specialistiche in fisica e i requisiti necessari*  
*Università degli Studi di BOLOGNA nel 2006*

in data **29/04/2012**  
si è pre-iscritto al test preliminare della classe  
*A047 - MATEMATICA*  
*Presso: Università degli Studi di BOLOGNA.*

Il test si svolgerà il giorno 9 luglio 2012 alle ore 15:30.  
La sede di svolgimento della prova sarà resa nota dall'ateneo almeno 5 giorni prima della suddetta data.



**Figura 23** – Il testo del promemoria.