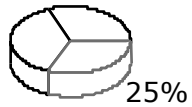
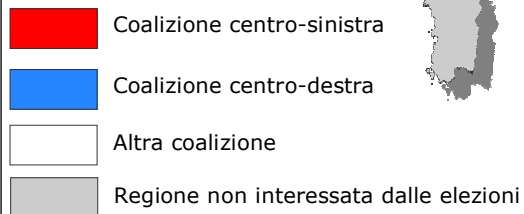


Elezioni 2010: esiti del voto in rapporto alla crisi dell'occupazione (occupati, cassaintegrati e cessazioni di attività)

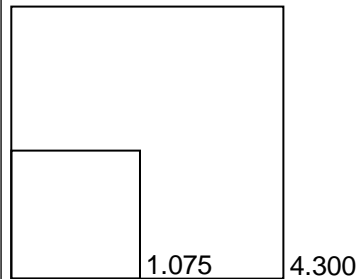
Regionali 2010



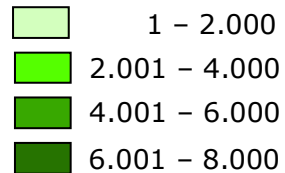
Risultati



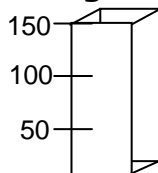
Superficie della regione proporzionale al numero di occupati in migliaia



Cessazione attività



Ore di cassa integrazione in migliaia



Laboratorio Cartografico Diathesis, Università di Bergamo

Progetto: Emanuela Casti, Federica Burini, Alessandra Ghisalberti;

Raccolta dati: Samantha Filippone, Ileana Villa;

Elaborazione grafica: Sara Belotti

Dati: deformazione delle aree su dati Istat del n. di occupati al 2009; ore di cassa integrazione nell'anno 2009 su dati CISL; cessazioni attività autonome su dati CISL; risultati delle elezioni su dati regionali del Ministero dell'Interno, Regione Toscana, Regione Marche, Regione Puglia, Regione Calabria



UNIVERSITA'
DEGLI STUDI
DI BERGAMO