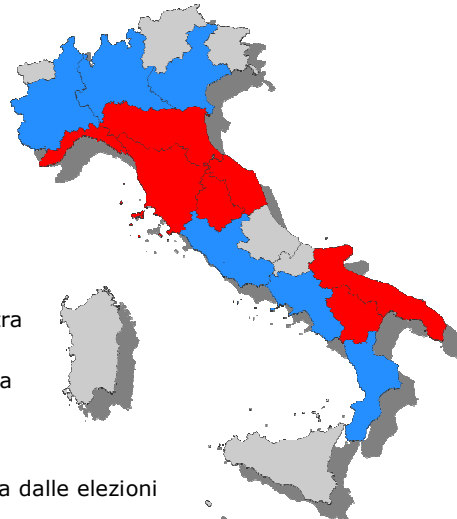
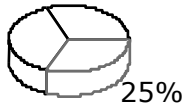
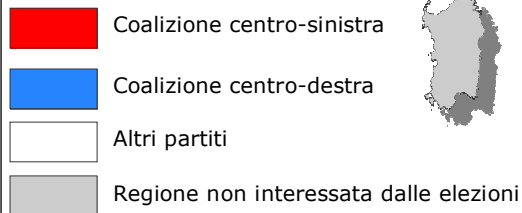


# Elezioni 2010: esiti delle elezioni in rapporto al trend evolutivo dell'occupazione (occupati, cassaintegrati e cessazioni di attività)

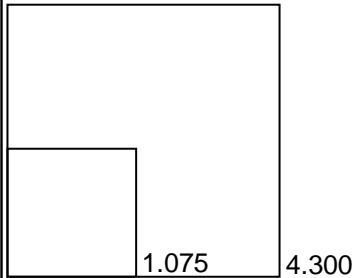
## Regionali 2010




## Risultati



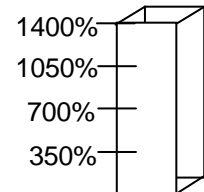
## Superficie della regione proporzionale al numero di occupati in migliaia



## Cessazione attività



## Variazione % ore di cassa integrazione 2008-2009



Laboratorio Cartografico Diathesis, Università di Bergamo

Progetto: Emanuela Casti, Federica Burini, Alessandra Ghisalberti;

Raccolta dati: Samantha Filippone, Ileana Villa;

Elaborazione grafica: Sara Belotti

Dati: deformazione delle aree su dati Istat del n. di occupati al 2009; variazione % ore di cassa integrazione 2008-2009 su dati CISL; cessazioni attività autonome su dati CISL; risultati delle elezioni su dati regionali del Ministero dell'Interno, Regione Toscana, Regione Marche, Regione Puglia, Regione Calabria



UNIVERSITA'  
DEGLI STUDI  
DI BERGAMO